

**Открытое акционерное общество  
«Вторая генерирующая компания  
оптового рынка электроэнергии»**

Аудиторское заключение  
о бухгалтерской отчетности  
2013 год



## **Аудиторское заключение**

Акционерам Открытого акционерного общества «Вторая генерирующая компания оптового рынка электроэнергии»:

### **Аудируемое лицо**

Открытое акционерное общество «Вторая генерирующая компания оптового рынка электроэнергии».

Внесено в Единый государственный реестр юридических лиц Инспекцией Федеральной налоговой службы по Изобильненскому району Ставропольского края за №1052600002180 9 марта 2005 года. Свидетельство серии 26N<sup>00</sup>1634873.

Юридический адрес: 356128, Российская Федерация, Ставропольский край, Изобильненский район, поселок Солнечнодольск.

Место нахождения: 119526, Российская Федерация, г. Москва, пр-т Вернадского, д. 101, корп. 3.

### **Аудитор**

Закрытое акционерное общество «ПрайсвогтерхаусКуперс Аудит» (ЗАО «ПвК Аудит») с местом нахождения: 125047, Российская Федерация, г. Москва, ул. Бутырский Вал, д. 10.

Свидетельство о государственной регистрации акционерного общества № 008.890 выдано Московской регистрационной палатой 28 февраля 1992 г.

Свидетельство о внесении записи в Единый государственный реестр юридических лиц о юридическом лице, зарегистрированном до 1 июля 2002 года, за № 1027700148431 от 22 августа 2002 года выдано Межрайонной инспекцией МНС России № 39 по г. Москве.

Член некоммерческого партнерства «Аудиторская Палата России» (НП АПР), являющегося саморегулируемой организацией аудиторов – регистрационный номер 870 в реестре членов НП АПР.

Основной регистрационный номер записи (ОРНЗ) в реестре аудиторов и аудиторских организаций – 10201003683.

## **Аудиторское заключение**

Акционерам Открытого акционерного общества «Вторая генерирующая компания оптового рынка электроэнергии»:

Мы провели аудит прилагаемой бухгалтерской отчетности Открытого акционерного общества «Вторая генерирующая компания оптового рынка электроэнергии» (в дальнейшем – Общество), состоящей из бухгалтерского баланса по состоянию на 31 декабря 2013 года, отчета о финансовых результатах, отчета об изменениях капитала и отчета о движении денежных средств за 2013 год, пояснений к бухгалтерскому балансу и отчету о финансовых результатах (далее все отчеты вместе именуются «бухгалтерская отчетность»).

### **Ответственность Общества за бухгалтерскую отчетность**

Руководство Общества несет ответственность за составление и достоверность указанной бухгалтерской отчетности в соответствии с установленными в Российской Федерации правилами составления бухгалтерской отчетности и за систему внутреннего контроля, необходимую для составления бухгалтерской отчетности, не содержащей существенных искажений вследствие недобросовестных действий или ошибок.

### **Ответственность аудитора**

Наша ответственность заключается в выражении мнения о достоверности бухгалтерской отчетности на основе проведенного нами аудита. Мы проводили аудит в соответствии с федеральными стандартами аудиторской деятельности и Международными стандартами аудита. Данные стандарты требуют соблюдения применимых этических норм, а также планирования и проведения аудита таким образом, чтобы получить достаточную уверенность в том, что бухгалтерская отчетность не содержит существенных искажений.

Аудит включал проведение аудиторских процедур, направленных на получение аудиторских доказательств, подтверждающих числовые показатели в бухгалтерской отчетности и раскрытие в ней информации. Выбор аудиторских процедур является предметом нашего суждения, которое основывается на оценке риска существенных искажений, допущенных вследствие недобросовестных действий или ошибок. В процессе оценки данного риска нами рассмотрена система внутреннего контроля, обеспечивающая составление и достоверность бухгалтерской отчетности с целью выбора соответствующих аудиторских процедур, но не с целью выражения мнения об эффективности системы внутреннего контроля. Аудит также включал оценку надлежащего характера применяемой учетной политики и обоснованности оценочных показателей, полученных руководством Общества, а также оценку представления бухгалтерской отчетности в целом.

Мы полагаем, что полученные в ходе аудита аудиторские доказательства дают достаточные основания для выражения мнения о достоверности бухгалтерской отчетности.

### **Мнение**

По нашему мнению, бухгалтерская отчетность отражает достоверно во всех существенных отношениях финансовое положение Общества по состоянию на 31 декабря 2013 года, результаты его финансово-хозяйственной деятельности и движение денежных средств за 2013 год в соответствии с правилами составления бухгалтерской отчетности, установленными в Российской Федерации.

Директор ЗАО «ПрайсвотерхаусКуперс Аудит»  
28 февраля 2014 года



Медведева

# Бухгалтерский баланс

на 31.12.2013

	Форма по ОКУД	Коды
	Дата(число,месяц,год)	0710001
Организация <i>Открытое акционерное общество "Вторая генерирующая компания оптового рынка электроэнергии"</i>	по ОКПО	31 / 12 / 2013
Идентификационный номер налогоплательщика	ИНН	76851389
Вид экономической деятельности <i>Производство электроэнергии тепловыми станциями</i>	по ОКВЭД	2607018122
Организационно-правовая форма / форма собственности		40.10.11
<i>Открытое акционерное общество / Частная собственность</i>	по ОКОПФ/ОКФС	1 22 47 / 16
Единица измерения: тыс.руб.	по ОКЕИ	384
Местонахождение (адрес): <i>356128, Российская Федерация, Ставропольский край, Изобильненский район, п. Солнечнодольск</i>		

Пояснения	Наименование показателя	Код строки	На 31.12.2013г.	На 31.12.2012г.	На 31.12.2011г.
<b>АКТИВ</b>					
<b>I. ВНЕОБОРОТНЫЕ АКТИВЫ</b>					
1.1	Нематериальные активы, в т.ч.	1110	716 647	40 233	45 690
	права на объекты интеллектуальной собственности	1111	630 501	40 233	45 690
	прочие	1119	86 146	-	-
2.1	Основные средства, в т.ч.	1150	98 586 442	81 963 561	68 035 514
	Объекты основных средств, в т.ч.	1151	51 995 267	52 481 817	32 568 585
	земельные участки и объекты природопользования	1152	66 551	66 551	64 407
	здания, сооружения, машины и оборудование	1153	51 711 617	52 172 606	32 238 526
2.2	Незавершенные капитальные вложения	1154	46 591 175	29 481 744	35 466 929
	Доходные вложения в материальные ценности	1160	-	-	9 595
3.1	Финансовые вложения, в т.ч.	1170	2 473 997	2 761 531	1 653 641
	инвестиции в дочерние общества	1171	24 713	24 713	554 703
	инвестиции в зависимые общества	1172	-	530 000	-
	инвестиции в другие организации	1173	581 342	66 358	87 280
	займы, предоставленные организациям на срок более 12 месяцев	1174	1 048 344	1 061 055	13 016
	Отложенные налоговые активы	1180	437 224	613 126	304 136
	Прочие внеоборотные активы, в т.ч.	1190	16 576 643	22 091 556	27 175 143
	налог на добавленную стоимость по приобретенным ценностям	1192	5 956	6 477	11 512
	<b>Итого по разделу I</b>	<b>1100</b>	<b>118 790 953</b>	<b>107 470 007</b>	<b>97 223 719</b>

Пояснения	Наименование показателя	Код строки	На 31.12.2013г.	На 31.12.2012г.	На 31.12.2011г.
<b>АКТИВ</b>					
<b>II. ОБОРОТНЫЕ АКТИВЫ</b>					
4.1	Запасы, в т.ч.	1210	6 707 433	6 925 145	6 426 357
	сырье, материалы и другие аналогичные ценности	1211	6 629 541	6 846 761	6 348 326
	затраты в незавершенном производстве	1213	3 268	3 758	2 447
	готовая продукция и товары для перепродажи	1214	74 621	74 621	75 579
	товары отгруженные	1215	3	5	5
	Налог на добавленную стоимость по приобретенным ценностям	1220	723 202	188 998	78 462
5.1	Дебиторская задолженность, в т.ч.	1230	18 553 584	15 689 236	13 635 025
	Дебиторская задолженность (платежи по которой ожидаются более чем через 12 месяцев после отчетной даты), в т.ч.	1231	246 223	494 376	139 793
	покупатели и заказчики	1232	62 191	382 811	20 718
	авансы выданные	1233	130 577	1 703	83 297
	прочие дебиторы	1234	53 455	109 862	35 778
	Дебиторская задолженность (платежи по которой ожидаются в течение 12 месяцев после отчетной даты), в т.ч.	1235	18 307 361	15 194 860	13 495 232
	покупатели и заказчики	1236	9 285 413	9 281 610	6 567 072
	авансы выданные	1238	3 970 368	844 962	1 219 541
	прочие дебиторы	1239	5 051 580	5 068 288	5 708 619
3.1	Финансовые вложения (за исключением денежных эквивалентов), в т.ч.	1240	4 154 930	2 628 376	68 475
	займы, предоставленные на срок менее 12 мес.	1241	16 113	3 195	3 368
	Денежные средства и денежные эквиваленты, в т.ч.	1250	5 747 280	3 751 338	337 851
	расчетные счета	1252	2 287 896	227 169	337 762
	прочие денежные средства и их эквиваленты	1259	3 459 384	3 524 169	89
	Прочие оборотные активы	1260	3 147	26 614	6 235
	<b>Итого по разделу II</b>	1200	35 889 576	29 209 707	20 552 405
	<b>БАЛАНС</b>	1600	154 680 529	136 679 714	117 776 124

Пояснения	Наименование показателя	Код строки	На 31.12.2013г.	На 31.12.2012г.	На 31.12.2011г.
<b>ПАССИВ</b>					
<b>III. КАПИТАЛ И РЕЗЕРВЫ</b>					
	Уставный капитал (складочный капитал, уставной фонд, вклады товарищей)	1310	40 057 009	21 518 239	21 518 239
	Собственные акции, выкупленные у акционеров	1320	(4 045 753)	(4 045 753)	(4 045 327)
	Переоценка внеоборотных активов	1340	210 297	210 313	210 505
	Добавочный капитал (без переоценки)	1350	60 094 783	55 632 598	55 632 598
	Резервный капитал	1360	679 641	479 307	422 402
	Нераспределенная прибыль (непокрытый убыток)	1370	10 139 252	5 856 421	1 963 359
	<b>Итого по разделу III</b>	<b>1300</b>	<b>107 135 229</b>	<b>79 651 125</b>	<b>75 701 776</b>
<b>IV. ДОЛГОСРОЧНЫЕ ОБЯЗАТЕЛЬСТВА</b>					
	Заемные средства, в т.ч.	1410	34 570 664	20 100 000	26 553 808
	кредиты банков, подлежащие погашению более чем через 12 месяцев после отчетной даты	1411	2 870 664	-	-
	займы, подлежащие погашению более чем через 12 месяцев после отчетной даты	1412	31 700 000	20 100 000	26 553 808
	Отложенные налоговые обязательства	1420	2 597 391	2 071 093	1 744 339
5.3	Прочие обязательства	1450	987 751	704 615	216 066
	<b>Итого по разделу IV</b>	<b>1400</b>	<b>38 155 806</b>	<b>22 875 708</b>	<b>28 514 213</b>
<b>V. КРАТКОСРОЧНЫЕ ОБЯЗАТЕЛЬСТВА</b>					
	Заемные средства, в т.ч.	1510	2 643	3 200 360	5 554 467
	кредиты банков, подлежащие погашению в течение 12 месяцев после отчетной даты	1511	-	3 200 360	4 000 000
	займы, подлежащие погашению в течение 12 месяцев после отчетной даты	1512	-	-	1 554 467
	текущая часть долгосрочных кредитов и займов	1513	2 643	-	-
5.3	Кредиторская задолженность, в т.ч.	1520	8 861 441	30 464 102	7 366 398
	поставщики и подрядчики	1521	7 543 384	5 834 819	5 961 951
	задолженность перед персоналом организации	1522	384 798	284 317	277 029
	задолженность перед государственными внебюджетными фондами	1523	126 540	104 831	134 098
	задолженность по налогам и сборам	1524	497 643	935 333	344 850
	прочие кредиторы, в т.ч.	1525	305 452	23 301 005	644 744
	авансы полученные	1527	46 805	5 460	32 244
	другие расчеты	1528	258 647	23 295 545	612 500
	задолженность перед участниками (учредителями) по выплате доходов	1529	3 624	3 797	3 726
	Доходы будущих периодов	1530	9 486	10 209	11 013
7	Оценочные обязательства	1540	515 924	478 210	628 257
	<b>Итого по разделу V</b>	<b>1500</b>	<b>9 389 494</b>	<b>34 152 881</b>	<b>13 560 135</b>
	<b>БАЛАНС</b>	<b>1700</b>	<b>154 680 529</b>	<b>136 679 714</b>	<b>117 776 124</b>

Руководитель

Д.Н. Башук

(подпись)

(расшифровка подписи)

Главный бухгалтер

Л.В. Клищ

(подпись)

(расшифровка подписи)

"28" февраля 2014 г.



# Отчет о финансовых результатах

2013 год

	Форма по ОКУД	КОДЫ
	Дата (число, месяц, год)	0710002
Организация <i>Открытое акционерное общество "Вторая генерирующая компания оптового рынка электроэнергии"</i>	по ОКПО	31 / 12 / 2013
Идентификационный номер налогоплательщика	ИНН	76851389
Вид экономической деятельности <i>Производство электроэнергии тепловыми станциями</i>	по ОКВЭД	2607018122
Организационно-правовая форма / форма собственности		40.10.11
<i>Открытое акционерное общество / Частная собственность</i>	по ОКОПФ/ОКФС	1 22 47 / 16
Единица измерения: тыс.руб.	по ОКЕИ	384

Наименование показателя	Код строки	За отчетный период	За аналогичный период предыдущего года
<b>Выручка</b>	2110	111 588 943	104 058 330
реализация электрической энергии и мощности	2111	106 597 570	99 551 131
прочее	2118	4 991 373	4 507 199
<b>Себестоимость продаж</b>	2120	(99 695 585)	(94 393 041)
реализация электрической энергии и мощности	2121	(95 490 935)	(90 358 330)
прочее	2128	(4 204 650)	(4 034 711)
<b>Валовая прибыль</b>	2100	11 893 358	9 665 289
Управленческие расходы	2220	(1 609 258)	(1 762 638)
<b>Прибыль от продаж</b>	2200	10 284 100	7 902 651
Доходы от участия в других организациях	2310	2 804	2 387
Проценты к получению	2320	359 730	98 615
Проценты к уплате	2330	(1 769 247)	(1 944 649)
Прочие доходы	2340	1 472 350	1 540 639
Прочие расходы	2350	(4 442 707)	(2 335 733)
Расходы, связанные с реорганизацией	2360	-	(172 351)
<b>Прибыль до налогообложения</b>	2300	5 907 030	5 091 559
<b>Налог на прибыль, в т.ч.:</b>	2405	(720 661)	(1 067 043)
текущий налог на прибыль	2410	(733 575)	(1 224 949)
налог на прибыль прошлых лет	2411	12 914	157 906
в т.ч. из стр. 2405			
постоянные налоговые обязательства (активы)	2421	241 455	66 489
изменение отложенных налоговых обязательств	2430	(526 298)	(326 754)
изменение отложенных налоговых активов	2450	(175 902)	308 996
Прочие	2460	(1 020)	(78)
<b>Чистая прибыль</b>	2400	4 483 149	4 006 680
<b>Совокупный финансовый результат периода</b>	2500	4 483 149	4 006 680
Базовая прибыль на акцию	2900	0,0509	0,0703

Руководитель

(подпись)



Д.И. Башук

(расшифровка подписи)

Главный бухгалтер

(подпись)

Л.В. Клищ

(расшифровка подписи)

"28" февраля 2014 г.

## Отчет об изменениях капитала

2013 год

Организация *Открытое акционерное общество "Вторая генерирующая компания оптового рынка электроэнергии"*

Идентификационный номер налогоплательщика

Вид экономической деятельности *Производство электроэнергии тепловыми станциями*

Организационно-правовая форма / форма собственности

*Открытое акционерное общество / Частная собственность*

Единица измерения: тыс.руб.

КОДЫ	
Форма по ОКУД	0710003
Дата(число,месяц,год)	31 / 12 / 2013
по ОКПО	76851389
ИНН	2607018122
по ОКВЭД	40.10.11
	1 22 47 / 16
по ОКЕИ	384

### 1. Движение капитала

Наименование показателя	Код строк и	Уставный капитал	Собственные акции, выкупленные у акционеров	Добавочный капитал	Резервный капитал	Нераспределенная прибыль (непокрытый убыток)	Итого
<b>Величина капитала на 31 декабря 2011 г.</b>	3100	21 518 239	(4 045 327)	55 843 103	422 402	1 963 359	75 701 776
<b>За 2012 год</b>							
<b>Увеличение капитала - всего, в том числе:</b>	3210	-	(426)	-	-	4 006 680	4 006 254
чистая прибыль	3211	X	X	X	X	4 006 680	4 006 680
выкуп собственных акций	3217	X	(426)	X	X	X	(426)
<b>Уменьшение капитала - всего, в том числе:</b>	3220	-	-	-	-	(56 905)	(56 905)
дивиденды	3227	X	X	X	X	(56 905)	(56 905)
Изменение добавочного капитала	3230	X	X	(192)	X	192	-
Изменение резервного капитала	3240	X	X	X	56 905	(56 905)	-
<b>Величина капитала на 31 декабря 2012 г.</b>	3200	21 518 239	(4 045 753)	55 842 911	479 307	5 856 421	79 651 125
<b>За 2013 год</b>							
<b>Увеличение капитала - всего, в том числе:</b>	3310	18 538 770	-	4 462 185	-	4 483 149	27 484 104
чистая прибыль	3311	X	X	X	X	4 483 149	4 483 149
дополнительный выпуск акций	3314	18 538 770	X	4 462 185	X	X	23 000 955
<b>Уменьшение капитала - всего, в том числе:</b>	3320	-	-	-	-	-	-
Изменение добавочного капитала	3330	X	X	(16)	X	16	-
Изменение резервного капитала	3340	X	X	X	200 334	(200 334)	-
<b>Величина капитала на 31 декабря 2013 г.</b>	3300	40 057 009	(4 045 753)	60 305 080	679 641	10 139 252	107 135 229




**2. Корректировки в связи с изменением учетной политики и исправлением ошибок**


Наименование показателя	Код строки	На 31 декабря 2011г.	Изменения капитала за 2012г.		На 31 декабря 2012г.
			за счет чистой прибыли (убытка)	за счет иных факторов	
<b>Капитал - всего до корректировок</b>	3400	75 701 776	4 006 680	(57 331)	79 651 125
после корректировок	3500	75 701 776	4 006 680	(57 331)	79 651 125
в том числе:					
<b>нераспределенная прибыль (непокрытый убыток) до корректировок</b>	3401	1 963 359	4 006 680	(113 618)	5 856 421
после корректировок	3501	1 963 359	4 006 680	(113 618)	5 856 421
<b>добавочный капитал до корректировок</b>	3402	55 843 103	-	(192)	55 842 911
после корректировок	3502	55 843 103	-	(192)	55 842 911
<b>резервный капитал до корректировок</b>	3403	422 402	-	56 905	479 307
после корректировок	3503	422 402	-	56 905	479 307
<b>собственные акции, выкупленные у акционеров, до корректировок</b>	3404	(4 045 327)	-	(426)	(4 045 753)
после корректировок	3504	(4 045 327)	-	(426)	(4 045 753)

**3. Чистые активы**

Наименование показателя		На 31 декабря 2013г.	На 31 декабря 2012г.	На 31 декабря 2011г.
<b>Чистые активы</b>	3 600	107 144 715	79 661 334	75 712 789


Руководитель

  
 (подпись)

  
 Д.Н. Башук  
 (расшифровка подписи)

"28" февраля 2014 г.

Главный бухгалтер

  
 (подпись)

Л.В. Клиш  
 (расшифровка подписи)

## Отчет о движении денежных средств

2013 год

	КОДЫ	
Форма по ОКУД	0710004	
Дата(число,месяц,год)	31 / 12 / 2013	
Организация <i>Открытое акционерное общество "Вторая генерирующая компания оптового рынка электроэнергии"</i>	по ОКПО	76851389
Идентификационный номер налогоплательщика	ИНН	2607018122
Вид экономической деятельности <i>Производство электроэнергии тепловыми станциями</i>	по ОКВЭД	40.10.11
Организационно-правовая форма / форма собственности <i>Открытое акционерное общество / Частная собственность</i>	по ОКОПФ/ОКФС	1 22 47 / 16
Единица измерения: тыс.руб.	по ОКЕИ	384

Наименование показателя	Код строки	За отчетный период	За аналогичный период предыдущего года
<b>Денежные потоки от текущих операций</b>			
<b>Поступления - всего, в том числе:</b>	4110	113 376 373	103 714 371
от продажи товаров, продукции, работ и услуг	4111	109 349 420	100 256 051
арендных платежей, лицензионных платежей, роялти, комиссионных и иных аналогичных платежей	4112	-	-
от перепродажи финансовых вложений	4113	-	-
прочие поступления	4119	4 026 953	3 458 320
<b>Платежи - всего, в том числе:</b>	4120	(102 301 946)	(95 623 100)
поставщикам (подрядчикам) за сырье, материалы, работы, услуги	4121	(87 165 542)	(82 241 848)
в связи с оплатой труда работников	4122	(4 630 183)	(4 640 796)
процентов по долговым обязательствам	4123	(1 769 246)	(1 966 566)
налога на прибыль организаций	4124	(1 644 329)	-
прочие платежи	4129	(7 092 646)	(6 773 890)
<b>Сальдо денежных потоков от текущих операций</b>	4100	11 074 427	8 091 271

Наименование показателя	Код строки	За отчетный период	За аналогичный период предыдущего года
<b>Денежные потоки от инвестиционных операций</b>			
<b>Поступления - всего, в том числе:</b>	4210	2 898 788	46 482
от продажи внеоборотных активов (кроме финансовых вложений)	4211	22 113	24 392
от возврата предоставленных займов, от продажи долговых ценных бумаг (прав требования денежных средств к другим лицам)	4213	2 623 965	8 543
дивидендов, процентов по долговым финансовым вложениям и аналогичных поступлений от долевого участия в других организациях	4214	142 671	3 123
прочие поступления	4219	110 039	10 424
<b>Платежи - всего, в том числе:</b>	4220	(23 054 843)	(18 688 753)
в связи с приобретением, созданием, модернизацией, реконструкцией и подготовкой к использованию внеоборотных активов	4221	(16 844 614)	(12 953 080)
в связи с приобретением акций других организаций (долей участия)	4222	-	(10)
в связи с приобретением долговых ценных бумаг (прав требования денежных средств к другим лицам), предоставление займов другим лицам	4223	(3 101 000)	(3 175 724)
процентов по долговым обязательствам, включаемым в стоимость инвестиционного актива	4224	(106 521)	(262 436)
прочие платежи	4229	(3 002 708)	(2 297 503)
<b>Сальдо денежных потоков от инвестиционных операций</b>	4200	(20 156 055)	(18 642 271)
<b>Денежные потоки от финансовых операций</b>			
<b>Поступления - всего, в том числе:</b>	4310	24 471 067	28 547 104
получение кредитов и займов	4311	24 470 664	5 546 552
от выпуска акций, увеличения долей участия	4313	403	23 000 552

Наименование показателя	Код строки	За отчетный период	За аналогичный период предыдущего года
<b>Платежи - всего,</b>	4320	(13 393 419)	(14 582 490)
<b>в том числе:</b>			
на уплату дивидендов и иных платежей по распределению прибыли в пользу собственников (участников)	4322	-	(53 702)
в связи с погашением (выкупом) векселей и других долговых ценных бумаг, возврат кредитов и займов	4323	(13 200 360)	(14 332 550)
прочие платежи	4329	(193 059)	(196 238)
<b>Сальдо денежных потоков от финансовых операций</b>	4300	11 077 648	13 964 614
<b>Сальдо денежных потоков за отчетный период</b>	4400	1 996 020	3 413 614
<b>Остаток денежных средств и денежных эквивалентов на начало отчетного периода</b>	4450	3 751 307	337 829
<b>Остаток денежных средств и денежных эквивалентов на конец отчетного периода</b>	4500	5 747 257	3 751 307
<b>Величина влияния изменений курса иностранной валюты по отношению к рублю</b>	4490	(70)	(136)

Руководитель

Главный бухгалтер

Д.Н. Башук

Л.В. Клищ

(подпись)

(расшифровка подписи)

(подпись)

(расшифровка подписи)

"28" февраля 2014



**Пояснения к бухгалтерскому балансу на 31 декабря 2013 года  
и отчету о финансовых результатах за 2013 год**

	КОДЫ
Форма по ОКУД.	0710005
Дата(число,месяц,год).	31 / 12 / 2013
по ОКПО.	76851389
ИНН.	2607018122
по ОКВЭД.	40.10.11
по ОКОПФ/ОКФС.	1 22 47 / 16
по ОКЕИ.	384

Организация *Открытое акционерное общество "Вторая генерирующая компания оптового рынка электроэнергии"*  
 Идентификационный номер налогоплательщика  
 Вид экономической деятельности *Производство электроэнергии тепловыми станциями*  
 Организационно-правовая форма / форма собственности  
*Открытое акционерное общество / Частная собственность*  
 Единица измерения: тыс.руб.

0710005 с.1

**1. Нематериальные активы**

**1.1 Наличие и движение нематериальных активов**

Наименование показателя	Код строки	Период	На начало года				Изменения за период				На конец периода	
			первоначальная стоимость	накопленная амортизация	поступило	выбыло	начислено амортизации	первоначальная стоимость	накопленная амортизация	первоначальная стоимость	накопленная амортизация	
												первоначальная стоимость
Нематериальные активы - всего	5100	за 2013г.	46 179	(5 946)	696 593	-	-	(20 179)	742 772	(26 125)		
	5110	за 2012г.	46 179	(489)	-	-	-	(5 457)	46 179	(5 946)		
в том числе:												
Объекты интеллектуальной собственности (исключительные права на результаты интеллектуальной собственности)	5101	за 2013г.	46 179	(5 946)	610 447	-	-	(20 179)	656 626	(26 125)		
	5111	за 2012г.	46 179	(489)	-	-	-	(5 457)	46 179	(5 946)		
права на изобретения, промышленные образцы, полезные модели	5102	за 2013г.	8	-	-	-	-	(1)	8	(1)		
	5112	за 2012г.	8	-	-	-	-	-	8	-		
права на программы ЭВМ, базы данных	5103	за 2013г.	46 171	(5 946)	610 447	-	-	(20 178)	656 618	(26 124)		
	5113	за 2012г.	46 171	(489)	-	-	-	(5 457)	46 171	(5 946)		
Прочие (незавершенные операции по приобретению нематериальных активов)	5104	за 2013г.	-	-	86 146	-	-	-	86 146	-		
	5114	за 2012г.	-	-	-	-	-	-	-	-		

## 2. Основные средства

### 2.1 Наличие и движение основных средств

Наименование показателя	Код строки	Период	На начало года			Изменения за период				На конец периода	
			первоначальная стоимость	накопленная амортизация	Поступило	Выбыло объектов		Начислено амортизации	первоначальная стоимость	накопленная амортизация	
						первоначальная стоимость	накопленная амортизация				
Основные средства (без учета доходных вложений в материальные ценности) - всего	5200	за 2013г.	59 690 962	(7 209 145)	3 424 667	(31 405)	20 487	(3 900 299)	63 084 224	(11 088 957)	
	5210	за 2012г.	36 641 130	(4 072 545)	23 259 330	(209 498)	36 732	(3 173 332)	59 690 962	(7 209 145)	
в том числе:											
сооружения	5202	за 2013г.	9 280 331	(1 024 794)	731 713	(11 814)	5 140	(572 176)	10 000 230	(1 591 830)	
	5212	за 2012г.	7 066 496	(664 982)	2 298 367	(84 532)	6 164	(365 976)	9 280 331	(1 024 794)	
машины и оборудование	5203	за 2013г.	34 991 772	(5 082 424)	1 837 096	(18 455)	15 078	(2 745 646)	36 810 413	(7 812 992)	
	5213	за 2012г.	16 729 686	(2 730 174)	18 301 022	(38 936)	13 764	(2 366 014)	34 991 772	(5 082 424)	
здания и дороги	5204	за 2013г.	14 941 069	(933 348)	784 882	(980)	121	(485 948)	15 724 971	(1 419 175)	
	5214	за 2012г.	12 424 702	(587 202)	2 565 433	(49 066)	5 663	(351 809)	14 941 069	(933 348)	
прочие ОС	5205	за 2013г.	477 790	(168 579)	70 976	(156)	148	(96 529)	548 610	(264 960)	
	5215	за 2012г.	420 246	(90 187)	94 508	(36 964)	11 141	(89 533)	477 790	(168 579)	
Учено в составе доходных вложений в материальные ценности - всего	5220	за 2013г.	-	-	-	-	-	-	-	-	
	5230	за 2012г.	9 998	(403)	-	(9 998)	927	(524)	-	-	
в том числе:											
здания и дороги	5224	за 2013г.	-	-	-	-	-	-	-	-	
	5234	за 2012г.	6 716	(360)	-	(6 716)	360	-	-	-	
прочие ОС	5225	за 2013г.	-	-	-	-	-	-	-	-	
	5235	за 2012г.	3 282	(43)	-	(3 282)	567	(524)	-	-	

## 2.2 Незавершенные капитальные вложения

Наименование показателя	Код строки	Период	На начало года	Изменения за период				На конец периода
				затраты за период	списано	принято к учету в качестве ОС или увеличена стоимость	прочие изменения	
Незавершенное строительство и незаконченные операции по приобретению, модернизации и т.п. основных средств - всего	5240	за 2013г.	29 481 744	33 871 142	(20 098)	(3 333 830)	(13 407 783)	46 591 175
	5250	за 2012г.	35 466 929	27 210 609	(12 199)	(23 149 031)	(10 034 564)	29 481 744
в том числе:								
незавершенное	5241	за 2013г.	23 741 514	23 472 168	(20 098)	(3 333 830)	(6)	43 859 748
строительство	5251	за 2012г.	27 301 049	19 601 623	(12 115)	(23 149 031)	(12)	23 741 514
оборудование к	5242	за 2013г.	5 740 230	10 398 974	-	-	(13 407 777)	2 731 427
установке	5252	за 2012г.	8 165 880	7 608 986	(84)	-	(10 034 552)	5 740 230

## 2.3 Изменение стоимости основных средств в результате достройки, дооборудования, реконструкции и частичной ликвидации

Наименование показателя	Код строки	за 2013г.	за 2012г.
Увеличение стоимости объектов основных средств в результате достройки, дооборудования, реконструкции - всего	5260	2 833 087	4 658 186
в том числе:			
сооружения	5262	1 290 159	774 249
машины и оборудование	5263	1 341 733	3 697 305
здания и дороги	5264	201 195	183 838
прочие ОС	5265	-	2 794
Уменьшение стоимости объектов основных средств в результате частичной ликвидации - всего	5270	(9 890)	(2 396)
в том числе:			
сооружения	5272	(6 674)	(210)
машины и оборудование	5273	(2 413)	(2 106)
здания и дороги	5274	(803)	(80)

## 2.4 Иное использование объектов основных средств

Наименование показателя	Код строки	на 31 декабря 2013г.	на 31 декабря 2012г.	на 31 декабря 2011г.
Переданные в аренду основные средства, числящиеся на балансе	5280	673 088	599 918	627 022
Полученные в аренду основные средства, числящиеся за балансом	5283	37 573 783	34 534 238	11 244 476
Объекты недвижимости, принятые в эксплуатацию и фактически используемые, находящиеся в процессе государственной регистрации	5284	1 079 154	983 742	605 385
Основные средства, переведенные на консервацию	5285	126 836	129 023	54 770



**3. Финансовые вложения**  
**3.1 Наличие и движение финансовых вложений**

Наименование показателя	Код строки	Период	На начало года				Изменения за период				На конец периода	
			первоначальная стоимость	накопленная корректировка	Поступило	выбыло (погашено)		Курсовая разница	Текущей рыночной стоимости (убытков от обесценения)	первоначальная стоимость	накопленная корректировка	
						первоначальная стоимость	накопленная корректировка					
Долгосрочные финансовые вложения - всего	5301	за 2013г.	3 105 174	(104 875)	905 608	(798 922)	30 659	-	(15 016)	3 211 860	(89 232)	
	5311	за 2012г.	1 761 971	(83 953)	2 362 069	(1 018 866)	-	-	(20 922)	3 105 174	(104 875)	
инвестиции, в том числе:	5302	за 2013г.	725 946	(104 875)	530 000	(560 659)	30 659	-	(15 016)	695 287	(89 232)	
	5312	за 2012г.	725 936	(83 953)	530 010	(530 000)	-	-	(20 922)	725 946	(104 875)	
инвестиции в дочерние общества	53021	за 2013г.	55 372	(30 659)	-	(30 659)	30 659	-	-	24 713	-	
	53121	за 2012г.	585 362	(30 659)	10	(530 000)	-	-	-	55 372	(30 659)	
инвестиции в зависимые общества	53022	за 2013г.	530 000	-	-	(530 000)	-	-	-	-	-	
	53122	за 2012г.	-	-	530 000	-	-	-	-	530 000	-	
инвестиции в другие организации	53023	за 2013г.	140 574	(74 216)	530 000	-	-	-	(15 016)	670 574	(89 232)	
	53123	за 2012г.	140 574	(53 294)	-	-	-	-	(20 922)	140 574	(74 216)	
прочие долгосрочные финансовые вложения, в том числе:	5303	за 2013г.	2 379 228	-	375 608	(238 263)	-	-	-	2 516 573	-	
	5313	за 2012г.	1 036 035	-	1 832 059	(488 866)	-	-	-	2 379 228	-	
займы, предоставленные организациями на срок более 12 мес.	53031	за 2013г.	1 061 361	-	-	(1 017)	-	-	-	1 060 344	-	
	53131	за 2012г.	13 322	-	1 048 344	(305)	-	-	-	1 061 361	-	
векселя третьих лиц	53033	за 2013г.	1 317 867	-	375 608	(237 246)	-	-	-	1 456 229	-	
	53133	за 2012г.	1 022 713	-	783 715	(488 561)	-	-	-	1 317 867	-	
Текущая часть долгосрочных финансовых вложений	53037	за 2013г.	238 768	-	X	X	X	X	X	648 631	-	
	53137	за 2012г.	24 377	-	X	X	X	X	X	238 768	-	
Краткосрочные финансовые вложения - всего	5305	за 2013г.	2 389 608	-	3 523 285	(2 406 818)	-	224	-	3 506 299	-	
	5315	за 2012г.	44 098	-	2 566 719	(221 036)	-	(173)	-	2 389 608	-	
в том числе:												
займы предоставленные организациями на срок менее 12 мес.	5306	за 2013г.	2 889	-	1 000	-	-	224	-	4 113	-	
	5316	за 2012г.	3 062	-	-	-	-	(173)	-	2 889	-	
прочие краткосрочные финансовые вложения, в том числе:	5307	за 2013г.	2 386 719	-	3 522 285	(2 406 818)	-	-	-	3 502 186	-	
	5317	за 2012г.	41 036	-	2 566 719	(221 036)	-	-	-	2 386 719	-	
краткосрочные депозиты	53071	за 2013г.	2 127 380	-	3 120 099	(2 147 479)	-	-	-	3 100 000	-	
	53171	за 2012г.	-	-	2 127 380	-	-	-	-	2 127 380	-	
векселя третьих лиц	53072	за 2013г.	259 339	-	402 186	(259 339)	-	-	-	402 186	-	
	53172	за 2012г.	41 036	-	439 339	(221 036)	-	-	-	259 339	-	
Финансовых вложений - всего	5300	за 2013г.	5 494 782	(104 875)	4 428 893	(3 205 740)	30 659	224	(15 016)	6 718 159	(89 232)	
	5310	за 2012г.	1 806 069	(83 953)	4 928 788	(1 239 902)	-	(173)	(20 922)	5 494 782	(104 875)	

#### 4.1 Наличие и движение запасов

Наименование показателя	Код строки	Период	На начало года		Изменения за период			На конец периода	
			себестоимость	балансовая стоимость	Поступление и затраты	Выбыло	Перевод между группами (видами)	себестоимость	балансовая стоимость
Запасы - всего	5400	за 2013г.	6 925 145	6 925 145	267 527 784	(267 745 496)	-	6 707 433	6 707 433
	5420	за 2012г.	6 426 357	6 426 357	253 460 442	(252 961 654)	-	6 925 145	6 925 145
в том числе:									
топливо, сырье, материалы и другие аналогичные ценности	5401	за 2013г.	6 846 761	6 846 761	72 114 981	(72 332 201)	-	6 629 541	6 629 541
	5421	за 2012г.	6 348 326	6 348 326	69 734 284	(69 235 933)	84	6 846 761	6 846 761
затраты в незавершенном производстве	5403	за 2013г.	3 758	3 758	96 019 163	(96 019 653)	-	3 268	3 268
	5423	за 2012г.	2 447	2 447	90 064 705	(90 063 394)	-	3 758	3 758
готовая продукция и товары для перепродажи	5404	за 2013г.	74 621	74 621	99 393 640	(99 393 640)	-	74 621	74 621
	5424	за 2012г.	75 579	75 579	93 661 453	(93 662 327)	(84)	74 621	74 621
товары отгруженные	5405	за 2013г.	5	5	-	(2)	-	3	3
	5425	за 2012г.	5	5	-	-	-	5	5

#### 4.2 Запасы в залоге

Наименование показателя	Код строки	на 31 декабря 2013г.	на 31 декабря 2012г.	на 31 декабря 2011г.
Запасы, не оплаченные на отчетную дату, - всего	5440	1 288 944	1 330 292	838 203
в том числе:				
сырье, материалы и другие аналогичные ценности	5441	1 288 944	1 330 292	838 203

## 5. Дебиторская и кредиторская задолженность

## 5.1 Наличие и движение дебиторской задолженности

Наименование показателя	Код строки	Период	На начало года		Изменения за период										На конец периода	
			учтенная по условиям договора стоимость	величина резерва по сомнительным долгам	Поступление			Выбыло			Перевод задолженности исходя из срочности погашения		учтенная по условиям договора стоимость	величина резерва по сомнительным долгам		
					в результате хозяйственных операций (сумма долга по сделке, операции)	причитающиеся проценты, штрафы и иные начисления	начисление резерва по сомнительным долгам	погашение	списание на финансовый результат	восстановление резерва	спливание за счет резерва	учтенная по условиям договора стоимость			величина резерва по сомнительным долгам	
Долгосрочная дебиторская задолженность - всего	5501 за 2013г.		604 447	(110 071)	295 922	231	-	(28 265)	-	-	(624 177)	108 136	248 158	(1 935)		
	5521 за 2012г.		151 022	(11 229)	189 885	89 673	-	(6 160)	-	-	180 027	(98 842)	604 447	(110 071)		
в том числе:	5502 за 2013г.		492 882	(110 071)	1 098	-	(505)	-	-	(429 349)	108 136	64 126	(1 935)			
	5522 за 2012г.		31 947	(11 229)	160 119	-	(983)	-	-	301 799	(98 842)	492 882	(110 071)			
	5503 за 2013г.		1 703	-	294 824	-	(25 131)	-	-	(140 819)	-	130 577	-			
	5523 за 2012г.		83 297	-	26 686	2 409	-	-	-	(110 689)	-	1 703	-			
	5504 за 2013г.		109 862	-	-	231	-	(2 629)	-	-	(54 009)	-	53 455	-		
	5524 за 2012г.		35 778	-	3 080	87 264	-	(5 177)	-	-	(11 083)	-	109 862	-		
Краткосрочная дебиторская задолженность - всего	5510 за 2013г.		19 445 929	(4 251 069)	192 119 368	2 164 562	(189 244 976)	(400)	355 879	(60 460)	624 177	(108 136)	25 048 200	(6 740 839)		
	5530 за 2012г.		17 358 533	(3 863 301)	149 837 288	2 206 186	(149 708 892)	(1 128)	546 515	(66 031)	(180 027)	98 842	19 445 929	(4 251 069)		
в том числе:	5511 за 2013г.		12 271 822	(2 990 212)	132 458 912	-	(2 794 826)	(130 324 468)	(162)	343 134	(58 071)	(108 136)	14 777 382	(5 491 969)		
	5531 за 2012г.		9 150 542	(2 583 470)	123 020 062	802 000	(1 087 960)	(120 340 366)	(990)	524 749	(57 627)	98 842	12 271 822	(2 990 212)		
авансы выданные	5512 за 2013г.		860 005	(15 043)	59 441 034	1 699 430	-	(58 156 375)	(2)	500	(413)	-	3 984 498	(14 130)		
	5532 за 2012г.		1 236 178	(16 637)	26 756 484	1 072 448	(980)	(28 313 786)	-	566	(2 008)	-	860 005	(15 043)		
прочие дебиторы	5514 за 2013г.		6 314 102	(1 245 814)	219 422	465 132	(3 147)	(764 133)	(236)	12 245	(1 976)	-	6 286 320	(1 234 740)		
	5534 за 2012г.		6 971 813	(1 263 194)	60 742	331 738	(10 216)	(1 054 740)	(138)	21 200	(6 396)	-	6 314 102	(1 245 814)		
Дебиторская задолженность - всего	5500 за 2013г.		20 050 376	(4 361 140)	192 415 290	2 164 793	(189 273 241)	(400)	355 879	(60 460)	-	-	25 296 358	(6 742 774)		
	5520 за 2012г.		17 509 555	(3 874 530)	150 027 173	2 295 859	(149 715 052)	(1 128)	546 515	(66 031)	(180 027)	-	20 050 376	(4 361 140)		

## 5.2 Просроченная дебиторская задолженность

Наименование показателя	Код строки	на 31 декабря 2013г.		на 31 декабря 2012г.		на 31 декабря 2011г.	
		учтенная по условиям договора	балансовая стоимость	учтенная по условиям договора	балансовая стоимость	учтенная по условиям договора	балансовая стоимость
Просроченная дебиторская задолженность - всего	5540	12 870 827	6 237 385	10 644 266	6 418 778	5 195 653	1 339 211
в том числе:							
покупатели и заказчики	5541	7 310 742	1 926 170	5 105 771	2 141 140	3 613 949	1 037 338
авансы выданные	5542	75 361	61 231	40 775	25 732	306 096	289 459
прочие дебиторы	5543	5 484 724	4 249 984	5 497 720	4 251 906	1 275 608	12 414

## 5.3 Наличие и движение кредиторской задолженности

Наименование показателя	Код строки	Период	На начало года	Изменения за период				Перевод задолженности исходя из срочности погашения	На конец периода
				Поступление		Выбыло			
				в результате хозяйственных операций (сумма долга по сделке, операции)	причитающиеся проценты, штрафы и иные начисления	погашение	слисание на финансовый результат		
Долгосрочная кредиторская задолженность - всего	5551	за 2013г.	704 615	884 190	-	-	-	(601 054)	987 751
	5571	за 2012г.	216 066	524 352	-	-	-	(35 803)	704 615
в том числе:									
поставщики и подрядчики	5552	за 2013г.	704 615	884 190	-	-	-	(601 054)	987 751
	5572	за 2012г.	216 066	524 352	-	-	-	(35 803)	704 615
Краткосрочная кредиторская задолженность - всего	5560	за 2013г.	30 464 102	203 707 643	350 904	(226 231 280)	(30 982)	601 054	8 861 441
	5580	за 2012г.	7 366 398	190 177 180	23 366 721	(190 421 133)	(60 867)	35 803	30 464 102
в том числе:									
поставщики и подрядчики	5561	за 2013г.	5 834 819	126 116 622	-	(124 978 183)	(30 928)	601 054	7 543 384
	5581	за 2012г.	5 961 951	117 923 322	-	(118 081 620)	(4 637)	35 803	5 834 819
задолженность перед персоналом организации	5563	за 2013г.	284 317	6 047 678	-	(5 947 197)	-	-	384 798
	5583	за 2012г.	277 029	5 889 297	-	(5 882 009)	-	-	284 317
задолженность перед государственными внебюджетными фондами	5564	за 2013г.	104 831	1 493 326	274	(1 471 891)	-	-	126 540
	5584	за 2012г.	134 098	1 400 594	72	(1 429 933)	-	-	104 831
задолженность перед бюджетом	5565	за 2013г.	935 333	4 380 575	746	(4 819 011)	-	-	497 643
	5585	за 2012г.	344 850	3 393 305	-	(2 802 822)	-	-	935 333
авансы полученные	5566	за 2013г.	5 460	63 334 165	109 139	(63 401 915)	(44)	-	46 805
	5586	за 2012г.	32 244	59 033 738	88 952	(59 149 424)	(50)	-	5 460
задолженность участникам (учредителям) по выплате доходов	5567	за 2013г.	3 797	-	-	(173)	-	-	3 624
	5587	за 2012г.	3 726	-	56 905	(56 834)	-	-	3 797
прочие кредиторы	5568	за 2013г.	23 295 545	2 335 277	240 745	(25 612 910)	(10)	-	258 647
	5588	за 2012г.	612 500	2 536 924	23 220 792	(3 018 491)	(56 180)	-	23 295 545
Кредиторская задолженность - всего	5550	за 2013г.	31 168 717	204 591 833	350 904	(226 231 280)	(30 982)	-	9 849 192
	5570	за 2012г.	7 582 464	190 701 532	23 366 721	(190 421 133)	(60 867)	-	31 168 717

## 5.4 Просроченная кредиторская задолженность

Наименование показателя	Код строки	на 31 декабря 2013г.	на 31 декабря 2012г.	на 31 декабря 2011г.
Просроченная кредиторская задолженность - всего	5590	163 759	678 810	426 335
в том числе:				
поставщики и подрядчики	5591	155 988	671 972	359 900
авансы полученные	5593	1 234	1 304	1 791
задолженность участникам (учредителям) по выплате доходов	5594	3 624	3 797	3 726
прочие кредиторы	5599	2 913	1 737	60 918

## 6. Затраты на производство

Наименование показателя	Код строки	за 2013г.	за 2012 г.
Материальные затраты	5610	81 058 992	77 375 739
Расходы на оплату труда	5620	5 315 803	5 202 622
Отчисления на социальные нужды	5630	1 378 599	1 268 413
Амортизация	5640	3 512 668	3 135 505
Прочие затраты	5650	6 362 359	4 845 064
Итого по элементам	5660	97 628 421	91 827 343
Изменение остатков			
Прирост ([-]):	5670		
произведенная готовая продукция	5671	(95 717 708)	(89 331 806)
Уменьшение ([+]):	5680		
продажа готовой продукции	5681	95 717 708	89 331 806
продажа купленных товаров для перепродажи (электрической энергии и мощности)	5682	3 675 932	4 329 647
Изменение остатков незавершенного производства (прирост [-], уменьшение (+))	5690	490	(1 311)
Итого расходы по обычным видам деятельности	5600	101 304 843	96 155 679

## 7. Оценочные обязательства

Наименование показателя	Код строки	Остаток на начало года	Начислено	Использовано	Остаток на конец периода
	5700 за 2013 г.	478 210	462 351	(424 637)	515 924
Оценочные обязательства - всего	57001 за 2012 г.	628 257	719 528	(869 575)	478 210
	5705 за 2013 г.	-	137 950	-	137 950
судебные разбирательства	57051 за 2012 г.	-	-	-	-
	5706 за 2013 г.	141 132	15 917	(131 184)	25 865
прочие оценочные обязательства	57061 за 2012 г.	283 099	21 799	(163 766)	141 132
	5708 за 2013 г.	337 078	308 484	(293 453)	352 109
обязательство по оплате отпусков	57081 за 2012 г.	345 158	697 729	(705 809)	337 078
	за 2013 г.	478 210	462 351	(424 637)	515 924
в т.ч. со сроком погашения до 1 года	за 2012 г.	628 257	719 528	(869 575)	478 210

## 8. Обеспечения обязательств

Наименование показателя	Код строки	на 31 декабря 2013г.	на 31 декабря 2012г.	на 31 декабря 2011г.
Обеспечения обязательств полученные - всего в том числе:	5800	25 731 996	23 868 566	23 082 473
Имущество, находящееся в залоге из него:	5802	71 031	81 835	97 969
объекты основных средств	5803	71 031	81 835	97 969
Обеспечения обязательств выданные - всего	5810	-	121	1 504 897

Руководитель

Д.Н. Башуков  
(подпись) (расшифровка подписи)

Главный бухгалтер

(подпись)  
(расшифровка подписи)

Л.В. Клиш

"28" февраля 2014 г.



**Пояснения к бухгалтерскому балансу и отчету о финансовых результатах в годовой бухгалтерской отчетности за 2013 год**  
**ОАО «Вторая генерирующая компания**  
**оптового рынка электроэнергии»**

**I. Общие сведения**

**1. Общая информация**

Открытое акционерное общество «Вторая генерирующая компания оптового рынка электроэнергии» (далее именуемое ОАО «ОГК-2» или Общество) учреждено по решению единственного учредителя – ОАО РАО «ЕЭС России» (Распоряжение от 04.03.05г. № 35р).

Общество зарегистрировано 09.03.05г. за основным государственным номером 1052600002180 ИФНС по Изобильненскому району Ставропольского края.

Юридический адрес: 356128, Российская Федерация, Ставропольский край, Изобильненский район, поселок Солнечнодольск.

Фактический адрес: 119526, Российская Федерация, г. Москва, пр-т Вернадского, д.101, корп.3.

Акции Общества торгуются в списке Б российского организатора торгов ЗАО «ФБ ММВБ».

Общество входит в Группу Газпром, состоящую из ОАО «Газпром» и его дочерних обществ: компании ОАО "Центрэнергохолдинг" по состоянию на 31.12.2013 принадлежит 73.42% акций Общества (по состоянию на 31.12.2012: 50,52%).

**2. Территориально обособленные подразделения**

По состоянию на 31 декабря 2013 года Общество имело в своем составе одиннадцать филиалов.

№ п/п	Наименование филиала	Место нахождения
1	Филиал ОАО «ОГК-2» - Адлерская ТЭС	354383, Российская Федерация, Краснодарский край, г. Сочи, ул. Суздальская
2	Филиал ОАО «ОГК-2» - Киришская ГРЭС	187110, Российская Федерация, Ленинградская область, г. Кириши, шоссе Энтузиастов
3	Филиал ОАО «ОГК-2» - Красноярская ГРЭС-2	663690, Российская Федерация, Красноярский край, г. Зеленогорск, ул. Первая Промышленная, д.2
4	Филиал ОАО «ОГК-2» - Новочеркасская ГРЭС	346448, Российская Федерация, Ростовская область, г. Новочеркасск, ш. Багаевское, дом № 10
5	Филиал ОАО «ОГК-2» - Псковская ГРЭС	182710, Российская Федерация, Псковская область, Дедовичский р-н, р.п. Дедовичи
6	Филиал ОАО «ОГК-2» - Рязанская ГРЭС	391160, Российская Федерация, Рязанская область, Пронский район, г. Новомичуринск, ул. Промышленная, д.1

7	Филиал ОАО «ОГК-2» - Серовская ГРЭС	624983, Российская Федерация, Свердловская область, г. Серов, ул. Пристанционная, д.1
8	Филиал ОАО «ОГК-2» - Ставропольская ГРЭС	356128, Российская Федерация, Ставропольский край, Изобильненский район, пгт. Солнечнодольск, ул. Техническая, д.14
9	Филиал ОАО «ОГК-2» - Сургутская ГРЭС - 1	628406, Российская Федерация, Тюменская область, Ханты – Мансийский автономный округ – Югра, г. Сургут, п. Кедровый
10	Филиал ОАО «ОГК-2» - Троицкая ГРЭС	457100, Российская Федерация, Челябинская область, г.Троицк-5
11	Филиал ОАО «ОГК-2» - Череповецкая ГРЭС	162510, Российская Федерация, Вологодская область, р.п. Кадуй, ул. Промышленная, д. 2

В течение 2013 года отсутствовали изменения в составе филиалов Общества.

1 ноября 2011 года завершилась реорганизация ОАО «ОГК-2» в форме присоединения к Обществу ОАО «ОГК-6», в результате чего были образованы новые филиалы ОАО «ОГК-2» - Рязанская ГРЭС, Киришская ГРЭС, Новочеркасская ГРЭС, Красноярская ГРЭС-2, Череповецкая ГРЭС. Таким образом, ОАО «ОГК-2» с 1 ноября 2011 года функционирует как единая операционная компания и является правопреемником по всем правам и обязательствам ОАО «ОГК-6».

### 3. Основные виды деятельности

Основными видами деятельности Общества являются производство электрической энергии (мощности), тепловой энергии, химически очищенной воды (ХОВ).

В 2013 году Обществом выработано электрической энергии 70 659 млн. кВтч (в 2012 году – 75 202 млн. кВтч, в 2011 году – 50 735 млн. кВтч), отпущено тепловой энергии 6 812 тыс. Гкал (в 2012 году – 6 315 тыс. Гкал, в 2011 году – 3 108 тыс. Гкал).

### 4. Информация об исполнительных и контрольных органах

Генеральный директор Общества – Башук Денис Николаевич.

Состав Правления Общества по состоянию на 31 декабря 2013 года:

- Башук Денис Николаевич – Генеральный директор, Председатель Правления Общества;
- Вайтуленис Наталья Васильевна – Заместитель генерального директора по экономике и финансам;
- Свистунов Виктор Викторович - Заместитель Генерального директора по энергорынкам и топливообеспечению;
- Сизев Сергей Анатольевич - Заместитель генерального директора по инвестиционной деятельности;
- Ерашов Сергей Сергеевич - Заместитель генерального директора по корпоративной защите;



- Москвин Константин Владимирович - Заместитель генерального директора по производству - главный инженер;
- Клищ Лариса Владимировна - Главный бухгалтер;
- Миронова Маргарита Ивановна - Заместитель генерального директора по управлению конкурентными закупками;
- Лукьянов Владимир Григорьевич - Директор филиала ОАО «ОГК-2» - Новочеркасская ГРЭС;
- Вергейчик Олег Владимирович - Директор филиала ОАО «ОГК-2» - Сургутская ГРЭС-1.

Состав Правления Общества по состоянию на 31 декабря 2012 года:

- Башук Денис Николаевич – Генеральный директор, Председатель Правления Общества;
- Вайтуленис Наталья Васильевна – Заместитель генерального директора по экономике и финансам;
- Свистунов Виктор Викторович – Заместитель генерального директора по работе на оптовом рынке;
- Сизев Сергей Анатольевич – Заместитель генерального директора по инвестиционной деятельности;
- Иванин Сергей Евгеньевич – Заместитель генерального директора по правовым и административным вопросам;
- Колесников Александр Степанович – Заместитель генерального директора по имущественным отношениям и управлению персоналом;
- Яковлев Анатолий Викторович – Заместитель генерального директора по розничным рынкам;
- Ерашов Сергей Сергеевич – Заместитель генерального директора по корпоративной защите.

Состав Совета директоров Общества по состоянию на 31 декабря 2013 года:

№	Ф.И.О.	Должность
1	Федоров Денис Владимирович - <i>Председатель</i>	Начальник Управления развития электроэнергетического сектора и маркетинга в электроэнергетике Департамента маркетинга, переработки газа и жидких углеводородов ОАО «Газпром», Генеральный директор ООО «Газпром энергохолдинг», Генеральный директор ООО «Центрэнергохолдинг»
2	Башук Денис Николаевич	Генеральный директор ОАО «ОГК-2»
3	Шацкий Павел Олегович	Первый заместитель генерального директора ООО «Газпром энергохолдинг»
4	Ходурский Михаил Леонидович	Заместитель генерального директора по экономике и финансам ООО «Газпром энергохолдинг», Заместитель генерального директора по финансам ОАО «Мосэнерго»
5	Филь Сергей Сергеевич	Директор по корпоративно-правовой работе ООО «Газпром энергохолдинг»

6	Коробкина Ирина Юрьевна	Заместитель начальника Управления развития электроэнергетического сектора и маркетинга в электроэнергетике Департамента маркетинга, переработки газа и жидких углеводородов ОАО «Газпром»
7	Рогов Александр Владимирович	Заместитель начальника управления - Начальник отдела Управления развития электроэнергетического сектора и маркетинга в электроэнергетике Департамента маркетинга, переработки газа и жидких углеводородов ОАО «Газпром»
8	Иванников Александр Сергеевич	Первый заместитель начальника Финансово-экономического департамента ОАО «Газпром»
9	Ежов Сергей Викторович	Генеральный директор ООО «Спортшкола», Генеральный директор НП "Спортивная школа «Спортрегион», Генеральный директор Фонда поддержки социальных инициатив ОАО «Газпром», Начальник отдела конкурентных закупок ООО «Газпром межрегионгаз».
10	Шавалеев Дамир Ахатович	Генеральный директор ОАО «Газпром нефтехим Салават» Генеральный директор ООО «Салаватский нефтехимический комплекс»
11	Куликов Денис Викторович	Исполнительный директор Ассоциации по защите прав инвесторов

Состав Совета директоров Общества по состоянию на 31 декабря 2012 года:

№	Ф.И.О.	Должность
1	Федоров Денис Владимирович - <i>Председатель</i>	Начальник Управления развития электроэнергетического сектора и маркетинга в электроэнергетике Департамента маркетинга, переработки газа и жидких углеводородов ОАО «Газпром», Генеральный директор ООО «Газпром энергохолдинг», Генеральный директор ООО «Центрэнергохолдинг»
2	Шацкий Павел Олегович – <i>Заместитель Председателя</i>	Первый заместитель генерального директора ООО «Газпром энергохолдинг»
3	Рогов Александр Владимирович	Заместитель начальника Управления – начальник отдела развития электроэнергетического сектора ОАО «Газпром»
4	Гавриленко Анатолий Анатольевич	Генеральный директор ЗАО «Лидер»
5	Голенищев Игорь Анатольевич	Начальник Управления долгового и проектного финансирования Финансово-экономического департамента ОАО «Газпром», Генеральный директор ООО «Газпром инвестпроект»
6	Куликов Денис Викторович	Исполнительный директор Ассоциации по защите прав инвесторов

7	Митюшов Алексей Александрович	Генеральный директор ООО «Сев-Инвест»
8	Коробкина Ирина Юрьевна	Заместитель начальника Управления развития электроэнергетического сектора и маркетинга в электроэнергетике Департамента маркетинга, переработки газа и жидких углеводородов ОАО «Газпром»
9	Филь Сергей Сергеевич	Директор по корпоративно-правовой работе ООО «Газпром энергохолдинг»
10	Ходурский Михаил Леонидович	Заместитель генерального директора по экономике и финансам ООО «Газпром энергохолдинг», Заместитель генерального директора по финансам ОАО «Мосэнерго»
11	Шавалеев Дамир Ахатович	Генеральный директор ОАО «Газпром нефтехим Салават» Генеральный директор ООО «Салаватский нефтехимический комплекс»

Состав Ревизионной комиссии Общества по состоянию на 31 декабря 2013 года:

№	Ф.И.О.	Должность
1	Герасимец Николай Николаевич - <i>Председатель</i>	Начальник отдела информационного обеспечения Организационного Управления Департамента внутреннего аудита Аппарата Правления ОАО «Газпром»
2	Земляной Евгений Николаевич	Начальник отдела маркетинга в электроэнергетике Управления развития электроэнергетического сектора и маркетинга в электроэнергетике Департамента маркетинга, переработки газа и жидких углеводородов ОАО «Газпром»
3	Илишкина Ирина Вячеславовна	Заместитель начальника отдела планирования Организационного управления Департамента внутреннего аудита Аппарата Правления ОАО «Газпром»
4	Корунов Петр Владимирович	Главный экономист отдела информационного обеспечения Организационного управления Департамента внутреннего аудита Аппарата Правления ОАО «Газпром»
5	Линовицкий Юрий Владимирович	Начальник Управления внутреннего аудита ООО «Газпром энергохолдинг»

Состав Ревизионной комиссии Общества по состоянию на 31 декабря 2012 года:

№	Ф.И.О.	Должность
1	Герасимец Николай Николаевич - <i>Председатель</i>	Начальник отдела информационного обеспечения Организационного Управления Департамента внутреннего аудита Аппарата Правления ОАО «Газпром»
2	Миронова Маргарита Ивановна	Начальник Управления внутреннего аудита ООО «Газпром межрегионгаз» Начальник службы внутреннего аудита ОАО «Мосэнерго» Начальник Управления внутреннего аудита ООО «Газпром энергохолдинг» Заместитель генерального директора по управлению конкурентными закупками ОАО «ОГК-2»
3	Корунов Петр Владимирович	Главный экономист отдела информационного обеспечения Организационного управления Департамента внутреннего аудита Аппарата Правления ОАО «Газпром»
4	Земляной Евгений Николаевич	Начальник отдела маркетинга в электроэнергетике Управления развития электроэнергетического сектора и маркетинга в электроэнергетике Департамента маркетинга, переработки газа и жидких углеводородов ОАО «Газпром»
5	Линовицкий Юрий Владимирович	Заместитель начальника Управления внутреннего аудита ООО «Газпром энергохолдинг»

## 5. Информация о численности персонала

Среднесписочная численность сотрудников Общества составила:

9 093 человека в 2013 году;

9 868 человек в 2012 году;

5 430 человек в 2011 году.

## II. Существенные аспекты Учетной политики и представления информации в бухгалтерской отчетности

Бухгалтерский учет Общества осуществляется на основе следующей учетной политики.

### 1. Основа составления

Бухгалтерская отчетность Общества сформирована исходя из действующих в Российской Федерации правил бухгалтерского учета и отчетности, в частности Федерального закона «О бухгалтерском учете» от 6 декабря 2011 года №402-ФЗ и Положения по ведению бухгалтерского учета и бухгалтерской отчетности в Российской Федерации, утвержденного приказом Министерства финансов РФ от 29 июля 1998 года № 34н, а также иных нормативных актов, входящих в систему регулирования бухгалтерского учета и отчетности организаций в Российской Федерации.

Учетная политика Общества разработана на основе Положения по учетной политике ОАО «Газпром», его дочерних обществ и организаций, утвержденного приказом ОАО «Газпром» от 28 декабря 2012 года №424, и утверждена приказом ОАО «ОГК-2» от 27 декабря 2012 года №796.

Активы и обязательства отражены в отчетности по фактическим затратам. Исключение составляют:

- основные средства и нематериальные активы;
- финансовые вложения, по которым определяется текущая рыночная стоимость;
- активы, по которым в установленном порядке созданы резервы под снижение стоимости;
- оценочные обязательства, приведенные исходя из текущей оценки их величины, выполнение которых приведет к уменьшению экономических выгод Общества в будущем.

### 2. Активы и обязательства в иностранной валюте

При учете хозяйственных операций, выраженных в иностранной валюте (в том числе подлежащих оплате в рублях), применяется курс соответствующей иностранной валюты, установленный Центральным банком Российской Федерации на дату совершения операции. Денежные средства в кассе, на валютных и депозитных счетах в банках, выраженные в иностранной валюте средства в расчетах, включая займы выданные (за исключением средств полученных и выданных авансов и предварительной оплаты), отражены в бухгалтерской отчетности в суммах, исчисленных на основе официального курса, составившего:

	31 декабря 2013 года	31 декабря 2012 года	31 декабря 2011 года
Доллар США	32,7292	30,3727	32,1961
Евро	44,9699	40,2286	41,6714

руб.

Курсовые разницы, возникшие в течение года по операциям с активами и обязательствами (за исключением средств полученных и выданных авансов, предварительной оплаты и задатков, выраженных в иностранной валюте), стоимость которых выражена в иностранной валюте, а также при пересчете их стоимости по состоянию на отчетную дату, отражаются в составе прочих доходов и расходов.

### **3. Краткосрочные и долгосрочные активы и обязательства**

В бухгалтерском балансе дебиторская и кредиторская задолженность, включая задолженность по кредитам и займам, относятся к краткосрочным активам и обязательствам, если срок их обращения (погашения) не превышает 12 месяцев после отчетной даты или не установлен. Остальные указанные активы и обязательства отражаются как долгосрочные. Срок обращения (погашения) таких активов и обязательств определяется условиями соответствующих договоров, выполнение которых привело к возникновению этих активов и обязательств.

Финансовые вложения классифицируются как краткосрочные или долгосрочные исходя из предполагаемого срока их использования (обращения, владения или погашения) после отчетной даты.

Если активы и обязательства на начало отчетного периода были классифицированы как долгосрочные, а в течение отчетного периода появилась уверенность в том, что погашение дебиторской и кредиторской задолженности произойдет не более чем через 12 месяцев после указанной даты, то производится переклассификация указанной долгосрочной задолженности в краткосрочную.

### **4. Нематериальные активы**

В бухгалтерском балансе нематериальные активы показаны по первоначальной стоимости за минусом суммы амортизации, накопленной за все время их использования.

Амортизация нематериальных активов начисляется линейным способом. Общество устанавливает срок полезного использования по каждому виду амортизируемых нематериальных активов при их постановке на учет, исходя из срока действия исключительных прав на результаты интеллектуальной деятельности и периода контроля над активом, или ожидаемого срока использования актива, в течение которого предполагается получать экономическую выгоду (доход), но не более срока деятельности организации.

Общество ежегодно проверяет срок полезного использования нематериального актива на необходимость его уточнения. В случае существенного изменения продолжительности периода, в течение которого предполагается использовать актив для получения дохода, срок его полезного использования подлежит уточнению. Возникшие в связи с этим корректировки отражаются в бухгалтерском учете и бухгалтерской отчетности на начало отчетного года как изменения в оценочных значениях.

Переоценка нематериальных активов Обществом не производится в связи с отсутствием активного рынка указанных нематериальных активов, по данным которого определяется текущая рыночная стоимость.

В составе показателя «Нематериальные активы» по строке 1110 бухгалтерского баланса учитываются затраты на приобретение и создание нематериальных активов, учитываемые в составе вложений во внеоборотные активы.

### **5. Основные средства**

К основным средствам относятся активы, соответствующие требованиям Положения по бухгалтерскому учету «Учет основных средств» (ПБУ 6/01), утвержденного приказом

Министерства финансов РФ от 30 марта 2001 года №26н, принятые к учету в установленном порядке.

Завершенные строительством, принятые в эксплуатацию и фактически используемые объекты недвижимости, права собственности, по которым не зарегистрированы в установленном законодательстве порядке, учитываются обособленно в составе основных средств.

В отчетности основные средства показаны по первоначальной стоимости за минусом амортизации, накопленной за все время эксплуатации в Обществе. Переоценка объектов основных средств не производится.

Амортизация основных средств начисляется линейным способом исходя из сроков полезного использования, установленных Обществом при принятии объекта к бухгалтерскому учету, исходя из ожидаемого срока использования объекта с учетом Постановления Правительства РФ от 1 января 2002 года №1 «О классификации основных средств, включаемых в амортизационные группы». Сроки полезного использования объектов основных средств (выраженные в годах) по состоянию на 31 декабря 2013 года составляют:

Группа основных средств	Оставшийся срок полезного использования, (лет)
Здания и дороги	19-80
Сооружения	4-49
Машины и оборудование	6-28
Прочие	1-21

Амортизация не начисляется по:

- земельным участкам;
- полностью амортизированным объектам, не списанным с баланса;
- законсервированным объектам основных средств на срок более 3-х месяцев.

Объекты, соответствующие условиям признания их в качестве основных средств, стоимостью не более 40 тыс. руб. (включительно) за единицу отражаются в составе материально-производственных запасов.

Арендованные объекты основных средств отражаются за балансом по стоимости, установленной в договоре аренды. Арендованные земельные участки и участки, полученные в бессрочное пользование, отражены по кадастровой стоимости. В случае, если в договоре аренды (в том числе договоре аренды помещения) отсутствует стоимость арендуемого имущества, то указанное имущество отражается за балансом в оценке, определяемой Обществом самостоятельно.

При получении объектов основных средств в пользование по договору лизинга данные объекты учитываются за балансом (в соответствии с договором). Имущество, полученное по договору лизинга, отражается за балансом в размере лизинговых платежей.

Основные средства, сданные в аренду, переведенные на консервацию, принятые в эксплуатацию и находящиеся в процессе государственной регистрации, отражаются в таблице 2.4 Пояснений к бухгалтерскому балансу и отчету о финансовых результатах по остаточной стоимости.

## 6. Незавершенные капитальные вложения

Незавершенные капитальные вложения включают:

- объекты недвижимости, не законченные строительством и не принятые в эксплуатацию;
- оборудование, требующее монтажа;
- оборудование, не требующее монтажа, находящееся на складе и предназначенное для строящихся объектов, учитываемое в составе вложений во внеоборотные активы обособленно;
- иные капитальные вложения, не принятые в состав основных средств.

## 7. Финансовые вложения

Финансовые вложения принимаются к учету по фактическим затратам на их приобретение.

Финансовые вложения, по которым можно определить текущую рыночную стоимость, отражаются в отчетности по состоянию на конец отчетного года по текущей рыночной стоимости. Разница между оценкой таких финансовых вложений на текущую отчетную дату и предыдущей их оценкой относится на прочие расходы и доходы.

Финансовые вложения, по которым не определяется текущая рыночная стоимость, отражаются в бухгалтерском балансе по состоянию на конец отчетного года по их учетной (первоначальной) стоимости за минусом резерва под обесценение финансовых вложений, созданного в отношении активов, по которым на отчетную дату существуют условия устойчивого существенного снижения стоимости. Резерв под обесценение финансовых вложений создается один раз в год по результатам инвентаризации по состоянию на 31 декабря отчетного года. При определении величины резерва Общество на основании доступной информации определяет расчетную стоимость финансовых вложений, имеющих признаки устойчивого снижения стоимости, и на сумму превышения учетной (первоначальной) стоимости данных вложений над их расчетной стоимостью создает резерв под обесценение финансовых вложений. Общая сумма созданного резерва относится на прочие расходы.

Долговые ценные бумаги, по которым текущая рыночная стоимость не определяется, учитываются по первоначальной стоимости.

Ценные бумаги (кроме индивидуально идентифицируемых, в т.ч. векселей), по которым текущая рыночная стоимость не определяется, отражаются в бухгалтерском учете при выбытии по их видам по способу ФИФО.

Иные финансовые вложения (включая индивидуально идентифицируемые ценные бумаги, в т.ч. векселя и депозитные вклады), по которым текущая рыночная стоимость не определяется, отражаются при выбытии по первоначальной стоимости каждой единицы.

В составе финансовых вложений учитываются полученные от контрагентов беспроцентные векселя третьих лиц. Такие вложения осуществляются Обществом в целях ускорения расчетов с контрагентами и, таким образом, они способны опосредованно приносить экономические выгоды Обществу.



Доходы и расходы по операциям с финансовыми вложениями отражаются в составе прочих доходов и расходов.

## **8. Прочие внеоборотные активы**

В составе прочих внеоборотных активов в бухгалтерском балансе по строке 1190 «Прочие внеоборотные активы» отражаются:

- выданные авансы, связанные с капитальным строительством;
- расходы будущих периодов;
- налог на добавленную стоимость по приобретенным ценностям, подлежащий предъявлению более чем через 12 месяцев после отчетной даты.

## **9. Материально-производственные запасы**

Материально-производственные запасы при их постановке на учет оцениваются в сумме фактических затрат по их приобретению.

Оценка материально-производственных запасов при их выбытии производится по способу средней себестоимости.

Резерв под снижение стоимости материальных ценностей не создается по сырью, материалам и другим материально-производственным запасам, используемым при производстве готовой продукции, работ, оказании услуг, если на отчетную дату текущая рыночная стоимость этой готовой продукции, работ, услуг соответствует или превышает ее фактическую себестоимость.

В составе материально-производственных запасов также учитываются объекты, отвечающие условиям отнесения к основным средствам, со стоимостью приобретения не более 40 тыс. руб. (включительно) за единицу, включая предметы (хозяйственные принадлежности и инвентарь) и специальную одежду, которые при их передаче в производство потребляются не сразу, а служат в течение периода, превышающего 12 месяцев.

## **10. Затраты на производство продукции**

Бухгалтерский учет затрат на производство основных видов продукции осуществляется с учетом отраслевых особенностей, изложенных в Инструкции по планированию, учету и калькулированию себестоимости электрической и тепловой энергии, утвержденной Министерством энергетики и электрификации СССР от 18.03.1970 № 39/4 (26-6/6).

Основными видами продукции Общества являются электрическая энергия и мощность, тепловая энергия, теплоноситель (ХОВ), оказание услуг по обеспечению системной надежности.

Специфика основных видов продукции не предполагает наличие незавершенного производства.

Общехозяйственные расходы на содержание аппарата управления ежемесячно списываются как управленческие в полном размере на результаты финансово-хозяйственной деятельности с распределением по основным видам продукции пропорционально удельному весу их себестоимости.

Готовая продукция оценивается при постановке на учет по сокращенной производственной себестоимости без учета общехозяйственных расходов аппарата управления.

### **11. Расходы будущих периодов**

Расходы, произведенные Обществом в отчетном периоде, но относящиеся к следующим отчетным периодам (разовые платежи за право использования программного обеспечения), отражены как расходы будущих периодов и подлежат списанию по назначению равномерно в течение периода, к которому они относятся. Продолжительность данного периода устанавливается исходя из срока действия договора, лицензии или на основании информации служб и отделов, для деятельности которых произведены указанные расходы.

Расходы будущих периодов, со сроком списания более 12 месяцев, отражаются в бухгалтерском балансе как долгосрочные активы по статье «Прочие внеоборотные активы» строки 1190 бухгалтерского баланса.

### **12. Задолженность покупателей и заказчиков**

Дебиторская задолженность покупателей и заказчиков отражается в бухгалтерском учете и отчетности Общества в суммах, на которые предъявлены расчетные документы (в сумме, на которые выставлены счета, в сумме, установленной в договоре и т.д.) и НДС.

Задолженность покупателей и заказчиков, не погашенная в сроки, установленные договорами, и не обеспеченная соответствующими гарантиями, поручительствами, залогами или иным способом, а также задолженность, сроки погашения которой еще не наступили, но в отношении которой существует высокая вероятность ее непогашения в установленный договором срок, показана в отчетности за минусом начисленного резерва по сомнительным долгам. Этот резерв представляет собой консервативную оценку Обществом той части задолженности, которая, возможно, не будет погашена. Начисленный резерв сомнительных долгов относится на прочие расходы.

Нереальная к взысканию задолженность, в том числе задолженность с истекшим сроком исковой давности, списывается с баланса по мере признания ее таковой с последующим учетом за балансом в течение 5 лет.

### **13. Эквиваленты денежных средств и представление денежных потоков в отчете о движении денежных средств**

К эквивалентам денежных средств относятся высоколиквидные финансовые вложения, которые могут быть легко обращены в заранее известную сумму денежных средств и которые подвержены незначительному риску изменения стоимости.

Общество относит к денежным эквивалентам краткосрочные банковские депозиты, размещенные на срок до трёх месяцев.

В отчете о движении денежных средств денежные потоки Общества, которые не могут быть однозначно классифицированы в составе потоков по текущим, инвестиционным или финансовым операциям, отнесены к денежным потокам от текущих операций. К таким денежным потокам относятся суммы направленных на уплату в бюджет и полученных из бюджета возмещений по косвенным налогам.

Данные о наличии и движении денежных средств в иностранной валюте при составлении отчета о движении денежных средств пересчитываются по официальному курсу иностранной валюты к рублю, устанавливаемому Центральным банком Российской Федерации на дату осуществления или поступления платежа. Разница, возникшая в связи с пересчетом денежных потоков и остатков денежных средств и их эквивалентов, выраженных в иностранной валюте, по курсам на даты совершения операций в иностранной валюте и на отчетные даты, включена в строку отчета «Величина влияния изменений курса иностранной валюты по отношению к рублю».

В отчете о движении денежных средств представляются свернуто:

- поступления и платежи, возникающие в связи с валютно-обменными операциями и обменом одних денежных эквивалентов на другие денежные эквиваленты;
- операции по депозитам, произведенные в течение отчетного периода (за исключением начисленных процентов);
- операции по краткосрочным кредитам и займам, полученным и погашенным в течение отчетного периода (за исключением начисленных процентов);
- прочие расчеты, характеризующие не столько деятельность организации, сколько деятельность ее контрагентов.

В составе прочих поступлений по текущей деятельности учитываются следующие платежи:

- возврат налогов;
- расчеты по претензиям;
- возврат авансовых платежей;
- страховое возмещение;
- прочие поступления денежных средств.

В составе прочих выплат по текущей деятельности учитываются следующие платежи:

- неналоговые платежи;
- выплаты социального характера;
- расчеты по претензиям;
- возврат авансовых платежей;
- перечисления в страховые организации по договорам обязательного и добровольного страхования;
- прочие перечисления денежных средств.

#### **14. Уставный, добавочный и резервный капитал**

Величина уставного капитала соответствует величине, установленной Уставом Общества.

В соответствии с Уставом, Общество формирует резервный капитал в размере 5% от уставного капитала. Резервный капитал Общества формируется путем обязательных ежегодных отчислений до достижения им установленного размера. Размер ежегодных отчислений составляет 5% от чистой прибыли.

В составе добавочного капитала учитываются сумма эмиссионного дохода, полученная в результате размещения акций Общества по цене, превышающей их номинальную стоимость, а также прирост стоимости основных средств по результатам их переоценки, полученный в результате реорганизации.

## 15. Кредиты и займы полученные

Дополнительные затраты, произведенные в связи с получением займов и кредитов, относятся в состав прочих расходов по мере их осуществления.

Проценты, причитающиеся к оплате заимодавцу (кредитору), включаются в состав прочих расходов равномерно по мере их начисления в течение срока займа (кредита). Проценты, начисленные Обществом по заемным средствам, относятся в состав прочих расходов по мере начисления, кроме случаев, когда заемные средства непосредственно привлечены для финансирования строительства конкретных объектов.

Общество отражает задолженность по полученным от заимодавцев займам и (или) кредитам в сумме фактически поступивших денежных средств. Величина обязательств Общества согласно условиям кредитных договоров раскрывается в пункте 11 «Кредиты и займы» пояснений к бухгалтерскому балансу и отчету о финансовых результатах.

Заемные обязательства, отраженные в бухгалтерском учете как долгосрочные, но предполагаемые к погашению в течение 12 месяцев после отчетной даты, в бухгалтерской отчетности отражаются в составе краткосрочных.

## 16. Оценочные обязательства

Общество признает в бухгалтерском учете следующие оценочные обязательства:

- по оплате отпусков,
- по выплате единовременного пособия при увольнении на пенсию,
- другие оценочные обязательства.

Сумма обязательств по оплате отпусков определяется с учетом страховых взносов исходя из количества заработанных, но не использованных всеми сотрудниками дней основного и дополнительного отпусков за все время их работы в организации и среднедневной заработной платы на конец отчетного года и относятся в основном на расходы по обычным видам деятельности.

Обязательства по выплате единовременного пособия при увольнении на пенсию создаются с учетом страховых взносов на дату наступления у сотрудника Общества возраста, дающего право на пенсию, и относятся на конец отчетного года на прочие расходы.

Оценочное обязательство создается при наличии надежной оценки и отражается в бухгалтерском балансе по строке 1540 «Оценочное обязательство».

В конце отчетного года по результатам проверки и обоснованности признания оценочных обязательств их сумма может быть:

- уменьшена при наличии информации, позволяющей сделать уточнение величины оценочного обязательства;
- увеличена при наличии информации, позволяющей сделать уточнение величины оценочного обязательства. При этом сумма, на которую увеличивается оценочное обязательство, относится аналогично начислению обязательства;
- остаться без изменения;

- списана полностью при наличии информации, позволяющей сделать вывод о прекращении выполнения условий признания оценочного обязательства. При этом вся сумма оценочного обязательства включается в прочие доходы.

## 17. Отложенные налоги

Общество отражает в бухгалтерском учете и отчетности отложенные налоговые активы и отложенные налоговые обязательства, постоянные налоговые активы и постоянные налоговые обязательства, т.е. суммы, способные оказать влияние на величину текущего налога на прибыль в текущем и/или последующих отчетных периодах.

Величина текущего налога на прибыль определяется на основании данных налогового учета и соответствует сумме исчисленного налога на прибыль, отраженного в налоговой декларации по налогу на прибыль отчетного налогового периода.

Суммы отложенного налогового актива и отложенного налогового обязательства отражаются в бухгалтерском балансе развернуто в составе внеоборотных активов по строке 1180 «Отложенные налоговые активы» и долгосрочных обязательств по строке 1420 «Отложенные налоговые обязательства» бухгалтерского баланса соответственно.

Суммы переплаты в бюджет по налогу на прибыль отражаются в бухгалтерском балансе по строке 1239 «Прочие дебиторы».

## 18. Признание доходов (выручки)

Поступления от продажи товаров, продукции и оказания услуг (выполнения работ) признаются выручкой по мере отгрузки продукции покупателям (или оказания услуг) и предъявления ими расчетных документов. Она отражается в отчетности за минусом налога на добавленную стоимость, акцизов и аналогичных обязательных платежей.

В составе прочих доходов Общества признаются:

- доходы от продажи основных средств, материалов и других активов Общества, отличных от денежных средств;
- штрафы, пени, неустойки за нарушение условий договоров, которые Общество должно получить по решению суда или признанные должником;
- другие прочие доходы.

## 19. Изменения в учетной политике

В учетную политику на 2013 год и 2014 год существенных изменений внесено не было.

**20. Корректировка данных предшествующего отчетного периода**

Отдельные показатели «На 31 декабря 2012 года» и «На 31 декабря 2011 года» бухгалтерского баланса сформированы путем корректировки данных бухгалтерского баланса в связи с изменением подхода к классификации выданных авансов под капитальное строительство:

тыс. руб.

Код строки	Наименование строки	Сумма до корректировки	Корректировка, тыс. руб.	Сумма с учетом корректировки
<b>Корректировки показателей 2011 года</b>				
1190	Прочие внеоборотные активы	16 477 322	10 697 821	27 175 143
1100	Итого по разделу I	86 525 898	10 697 821	97 223 719
1230	Дебиторская задолженность	24 332 846	(10 697 821)	13 635 025
1235	Дебиторская задолженность (платежи по которой ожидаются в течение 12 месяцев после отчетной даты)	24 193 053	(10 697 821)	13 495 232
1238	Авансы выданные	11 917 362	(10 697 821)	1 219 541
1200	Итого по разделу II	31 250 226	(10 697 821)	20 552 405
<b>Корректировки показателей 2012 года</b>				
1190	Прочие внеоборотные активы	12 163 775	9 927 781	22 091 556
1100	Итого по разделу I	97 542 226	9 927 781	107 470 007
1230	Дебиторская задолженность	25 617 017	(9 927 781)	15 689 236
1235	Дебиторская задолженность (платежи по которой ожидаются в течение 12 месяцев после отчетной даты)	25 122 641	(9 927 781)	15 194 860
1238	Авансы выданные	10 772 743	(9 927 781)	844 962
1200	Итого по разделу II	39 137 488	(9 927 781)	29 209 707

Отдельные показатели графы «за 2012 год» отчета о движении денежных средств сформированы путем корректировки данных за 2012 год в связи отнесением поступлений по арендным платежам к поступлениям по обычным видам деятельности:

тыс. руб.

Код строки	Наименование строки	Сумма до корректировки	Корректировка	Сумма с учетом корректировки
Денежные потоки от текущих операций				
4111	от продажи товаров, продукции, работ и услуг	100 009 887	246 164	100 256 051
4112	арендных платежей, лицензионных платежей, роялти, комиссионных и иных аналогичных платежей	246 164	(246 164)	-

В отчете о движении денежных средств за 2013 год в строке 4221 «в связи с приобретением, созданием, модернизацией, реконструкцией и подготовкой к использованию внеоборотных активов» были объединены показатели строк 4221 «в связи с приобретением и подготовкой к использованию внеоборотных активов» и 4225 «расчеты, связанные с модернизацией, реконструкцией и новым строительством» отчета о движении денежных средств за 2012 год.

### III. Раскрытие существенных показателей

Показатели на 31 декабря 2012 года приведены с учетом корректировок, раскрытых в разделе II в пункте 20 «Корректировка данных предшествующего отчетного периода».

#### 1. Информация по сегментам

Основным видом хозяйственной деятельности Общества является производство электрической энергии и мощности, тепловой энергии, продажа которых составляет 99,3% выручки от продажи продукции (товаров, работ, услуг). Технология производства электрической энергии и мощности, тепловой энергии не позволяет выделить сегменты на основании производимых видов продукции. Учитывая обособленность каждого филиала ОАО «ОГК-2» и их расположение, Общество раскрывает в отчетности информацию по семи отчетным сегментам: Сургутская ГРЭС-1, Троицкая ГРЭС, Серовская ГРЭС, Ставропольская ГРЭС, Киришская ГРЭС, Новочеркасская ГРЭС, Рязанская ГРЭС.

	Сургутская ГРЭС-1	Ставропольская ГРЭС	Троицкая ГРЭС	Серовская ГРЭС	Рязанская ГРЭС	Киришская ГРЭС	Новочеркасская ГРЭС	Прочие	Итого по Обществу
<b>За 2013 год</b>									
Выручка сегмента	23 899 851	13 327 233	5 766 522	2 897 823	14 727 650	20 062 892	14 166 186	16 740 786	111 588 943
Прибыль (убыток) сегмента	4 900 061	907 737	(1 168 867)	(225 308)	1 245 678	4 257 939	1 110 662	627 540	11 655 442
Расходы, не распределенные по сегментам	X	X	X	X	X	X	X	X	(6 602 290)
Доходы, не распределенные по сегментам	X	X	X	X	X	X	X	X	853 878
Амортизационные отчисления по основным средствам за год	217 803	117 015	686 324	95 355	773 204	1 194 823	260 437	423 840	3 768 801
<b>За 2012 год</b>									
Выручка сегмента	23 714 696	15 023 439	6 506 483	3 262 220	14 114 702	15 546 350	12 595 693	13 294 747	104 058 330
Прибыль (убыток) сегмента	5 409 057	870 988	(921 546)	(192 697)	571 972	2 537 340	815 614	573 734	9 664 462
Расходы, не распределенные по сегментам	X	X	X	X	X	X	X	X	(5 203 521)
Доходы, не распределенные по сегментам	X	X	X	X	X	X	X	X	630 618
Амортизационные отчисления по основным средствам за год	205 470	94 176	507 795	74 777	503 261	1 027 052	234 514	420 762	3 067 807
<b>На 31 декабря 2013 г.</b>									
Активы сегмента	4 163 632	5 866 484	35 580 191	14 692 145	13 140 852	21 626 144	22 779 257	9 252 974	127 101 679



**ОАО «ОГК-2»**  
 Пояснения к бухгалтерскому балансу и отчету о финансовых результатах в годовой бухгалтерской отчетности за 2013 год

	Сургутская ГРЭС-1	Ставропольская ГРЭС	Троицкая ГРЭС	Серовская ГРЭС	Рязанская ГРЭС	Киришская ГРЭС	Новочеркасская ГРЭС	Прочие	Итого по Обществу
Активы, не распределенные по сегментам	X	X	X	X	X	X	X	X	27 578 850
Активы – всего	X	X	X	X	X	X	X	X	154 680 529
Обязательства сегмента	1 018 667	638 002	2 097 397	835 911	1 395 583	572 831	1 543 486	1 363 846	9 465 723
Обязательства, не распределенные по сегментам	X	X	X	X	X	X	X	X	38 079 577
Обязательства – всего	X	X	X	X	X	X	X	X	47 545 300
<b>На 31 декабря 2012 г.</b>									
Активы сегмента	4 159 131	3 021 520	29 612 156	11 844 433	12 694 606	22 093 417	18 923 033	9 481 565	111 829 861
Активы, не распределенные по сегментам	X	X	X	X	X	X	X	X	24 849 853
Активы – всего	X	X	X	X	X	X	X	X	136 679 714
Обязательства сегмента	723 712	486 221	1 182 238	642 920	1 107 937	764 071	1 233 605	1 100 796	7 241 500
Обязательства, не распределенные по сегментам	X	X	X	X	X	X	X	X	49 787 089
Обязательства – всего	X	X	X	X	X	X	X	X	57 028 589
<b>На 31 декабря 2011 г.</b>									
Активы сегмента	4 136 252	2 887 087	25 899 355	9 996 699	12 554 617	21 545 458	16 107 227	9 032 526	102 159 221
Активы, не распределенные по сегментам	X	X	X	X	X	X	X	X	15 616 903
Активы – всего	X	X	X	X	X	X	X	X	117 776 124
Обязательства сегмента	503 514	603 678	1 854 505	106 017	418 963	1 480 477	1 030 581	990 132	6 987 867
Обязательства, не распределенные по сегментам	X	X	X	X	X	X	X	X	35 086 481
Обязательства – всего	X	X	X	X	X	X	X	X	42 074 348

Выручка (доходы) сегментов формируется в результате операций с покупателями. Операции между сегментами не осуществляются. Сальдированный финансовый результат по сегментам отличается от прибыли до налогообложения Общества на величину не распределенных по сегментам доходов и расходов, относящихся к деятельности Общества в целом. Расходы по налогу на прибыль и иным аналогичным обязательным платежам, проценты к уплате и получению, доходы от участия в других организациях, а также прочие доходы и расходы, возникающие в результате чрезвычайных событий, не включаются в расчет прибыли (убытка) сегмента.

Активы сегментов включают, преимущественно, основные средства, материально-производственные запасы, авансы выданные, прочую дебиторскую задолженность и прочие оборотные активы за исключением отложенных налоговых активов, финансовых вложений, денежных средств и торговой дебиторской задолженности, переплаты по налогу на прибыль и НДС, дебиторской задолженности по расчетам за выкупленные акции. Нераспределенные активы не включаются в состав активов сегментов, поскольку непосредственно не связаны с отчетными сегментами, а необходимая база распределения отсутствует.

Результат сопоставления активов сегментов, показанных в графе «Итого по Обществу», строке «Активы сегмента» с итоговой суммой активов в бухгалтерском балансе Общества приведен ниже:

	тыс. руб.		
	На 31 декабря 2013 года	На 31 декабря 2012 года	На 31 декабря 2011 года
Активы сегментов	127 101 679	111 829 861	102 159 221
Активы Общества (строка 1600)	154 680 529	136 679 714	117 776 124

К обязательствам сегментов относятся, краткосрочные обязательства, за исключением обязательств перед бюджетом по налогу на прибыль и НДС, обязательств по кредитам и займам, полученным на финансирование деятельности Общества в целом, отложенных налоговых обязательств, кредиторской задолженности по расчетам с акционерами по приобретению акций.

Результат сопоставления обязательств сегментов, показанных в графе «Итого по Обществу», строке «Обязательства сегмента» с итоговой величиной обязательств в бухгалтерском балансе Общества приведен ниже:

	тыс. руб.		
	На 31 декабря 2013 года	На 31 декабря 2012 года	На 31 декабря 2011 года
Обязательства сегментов	9 465 723	7 241 500	6 987 867
Долгосрочные и краткосрочные обязательства Общества (строка 1400 + строка 1500)	47 545 300	57 028 589	42 074 348

Информация о денежных потоках по отчетным сегментам не включает поступления от продажи электрической энергии и мощности, которые являются не распределяемыми денежными потоками ввиду специфики функционирования оптового рынка электрической энергии и мощности и отсутствия необходимой базы распределения. Денежные потоки по инвестиционной деятельности включают в основном платежи в

связи с приобретением, созданием, модернизацией, реконструкцией и подготовкой к использованию внеоборотных активов. Денежные потоки по финансовой деятельности состоят из платежей по договорам финансовой аренды.

Основным контрагентом Общества является ЗАО «ЦФР» на долю которого приходится 57% от выручки, полученной Обществом в 2013 году (60% - в 2012 году).

ОАО «ОГК-2»

Пояснения к бухгалтерскому балансу и отчету о финансовых результатах в годовой бухгалтерской отчетности за 2013 год

Информация о денежных потоках по отчетным сегментам.

										тыс. руб.
За 2013 год	Сургутская ГРЭС-1	Ставропольская ГРЭС	Троицкая ГРЭС	Серовская ГРЭС	Рязанская ГРЭС	Киришская ГРЭС	Новочеркасская ГРЭС	Прочие	Итого по сегментам	
Денежные потоки по текущей деятельности	(16 230 230)	(11 023 087)	(4 771 643)	(2 568 141)	(11 141 665)	(11 435 728)	(11 351 179)	(12 717 390)	(81 239 063)	
Денежные потоки по инвестиционной деятельности	(190 174)	(2 173 804)	(5 704 903)	(3 646 133)	(797 086)	(147 655)	(3 797 011)	(210 813)	(16 667 579)	
Денежные потоки по финансовой деятельности	-	(63 497)	(52 523)	(2 886)	(25 921)	(195)	(5 427)	(13 163)	(163 612)	
Итого результат движения денежных средств по сегментам	(16 420 404)	(13 260 388)	(10 529 069)	(6 217 160)	(11 964 672)	(11 583 578)	(15 153 617)	(12 941 366)	(98 070 254)	
За 2012 год										
Денежные потоки по текущей деятельности	(15 603 502)	(13 026 853)	(5 383 737)	(2 922 553)	(10 517 691)	(9 328 788)	(10 051 402)	(9 853 577)	(76 688 103)	
Денежные потоки по инвестиционной деятельности	(120 277)	(92 336)	(4 476 360)	(2 161 431)	(693 477)	(2 108 294)	(2 828 155)	(426 099)	(12 906 429)	
Денежные потоки по финансовой деятельности	-	(67 192)	(36 284)	(2 885)	(37 514)	(1 899)	(904)	(19 143)	(165 821)	
Итого результат движения денежных средств по сегментам	(15 723 779)	(13 186 381)	(9 896 381)	(5 086 869)	(11 248 682)	(11 438 981)	(12 880 461)	(10 298 819)	(89 760 353)	

## 2. Нематериальные активы

*Информация по разделу Нематериальные активы дополняется таблицей 1.1 «Наличие и движение нематериальных активов».*

В отчетном году сроки полезного использования и способ начисления амортизации нематериальных активов не изменялись по сравнению с предыдущим отчетным периодом.

## 3. Основные средства

*Информация по разделу Основные средства дополняется таблицами 2.1 «Наличие и движение основных средств», 2.3 «Изменение стоимости основных средств в результате достройки, дооборудования, реконструкции и частичной ликвидации», 2.4 «Иное использование объектов основных средств».*

*Информация, дополнительно представленная к таблице 2.4 «Иное использование основных средств» пояснений к бухгалтерскому балансу и отчету о финансовых результатах.*

*Основные средства, полученные в аренду*

Общество получило в пользование по договору аренды ранее не арендованные основные средства стоимостью:

- 17 216 тыс. руб. в течение 2013 года;
- 24 270 977 тыс. руб. в течение 2012 года;
- 1 393 638 тыс. руб. в течение 2011 года.

Обществом было возвращено арендодателю арендованных основных средств (без намерения повторной аренды) по стоимости, указанной в договоре аренды, на сумму:

- 377 225 тыс. руб. в течение 2013 года;
- 1 016 993 тыс. руб. в течение 2012 года;
- не возвращало в течение 2011 года.

Кроме этого, Общество получило в лизинг основные средства стоимостью:

- не получало в течение 2013 года;
- 174 431 тыс. руб. в течение 2012 года;
- 362 649 тыс. руб. в течение 2011 года.

Обществом было выкуплено имущество по окончании договоров лизинга в сумме лизинговых платежей, составляющей:

- 90 837 тыс. руб. в течение 2013 года;
- 47 409 тыс. руб. в течение 2012 года;
- 61 691 тыс. руб. в течение 2011 года.

За имущество, полученное по договору лизинга, с 1 января 2013 года Обществом до конца действия договора должны быть выплачены лизинговые платежи в размере 407 590 тыс. руб. (с учетом НДС), в том числе в 2013 году подлежало выплате 193 059 тыс. руб.

За имущество, полученное по договорам лизинга, Обществом было выплачено лизинговых платежей:

в 2013 году 193 059 тыс. руб.

в 2012 году 195 669 тыс. руб.

в 2011 году 82 381 тыс. руб.

#### *Основные средства, переданные в аренду*

Основные средства, переданные в аренду, переведенные на консервацию, находящиеся в процессе государственной регистрации, отражены в табличной форме пояснений к бухгалтерскому балансу и отчету о финансовых результатах по остаточной стоимости.

Общество передало в пользование по договору аренды основные средства, остаточная стоимость которых в оценке на дату передачи составила:

181 074 тыс. руб. в 2013 году.

95 634 тыс. руб. в 2012 году;

206 911 тыс. руб. в 2011 году.

*Суммы процентов, причитающихся к оплате заимодавцу, включенные в стоимость инвестиционных активов:*

109 163 тыс. руб. в 2013 году.

262 436 тыс. руб. в 2012 году;

121 528 тыс. руб. в 2011 году.

#### **4. Незавершенные капитальные вложения**

*Информация, дополнительно представленная к таблице 2.2 «Незавершенные капитальные вложения» пояснений к бухгалтерскому балансу и отчету о финансовых результатах.*

В строке 1154 «Незавершенные капитальные вложения» бухгалтерского баланса отражены:

тыс. руб.

	На 31.12.2013 г.	На 31.12.2012 г.	На 31.12.2011 г.
Незавершенное строительство	43 859 748	23 741 514	27 301 049
Оборудование к установке	2 731 427	5 740 230	8 165 880
Итого	46 591 175	29 481 744	35 466 929

В целях обеспечения повышения конкурентоспособности на свободном рынке, надежности и безопасности производства электрической и тепловой энергии, эффективности работы электростанций, снижения воздействия производства на окружающую среду, Общество реализует инвестиционную программу, которая предполагает как строительство новых генерирующих мощностей, так и реконструкцию существующих.

Инвестиционная программа ОАО «ОГК-2» до 2016 года предусматривает строительство новых эффективных мощностей в регионах, испытывающих дефицит электрической энергии. Суммарный объем вводимой мощности составляет 2 310 МВт. Финансирование инвестиционной программы будет осуществляться за счет собственного и заемного капитала.

## Инвестиционные проекты ОАО «ОГК-2»

Электростанция	Проект	Реконструируемая /вводимая мощность, МВт	Сроки ввода, годы	Вид топлива
Троицкая ГРЭС	Объект №1 (ПСУ-660). Территория Троицкой ГРЭС	660	2014/2015	уголь
Серовская ГРЭС	Объект №2 (ПГУ-420). Территория Серовской ГРЭС	420	2014	газ
Ставропольская ГРЭС	Объект №3 (ПГУ-420). Территория Ставропольской ГРЭС	420	2016/2017	газ
Новочеркасская ГРЭС	Объект №2 (ПСУ-330). Территория Новочеркасской ГРЭС	330	2014/2015	уголь
Череповецкая ГРЭС	Объект №4 (ПГУ-420). Территория Череповецкой ГРЭС	420	2014	газ
Рязанская ГРЭС	Объект №5 (ПСУ-330). Территория Рязанской ГРЭС	270/330 (прирост +60)	2014/2015	уголь

Основными сильными сторонами проектов строительства являются:

- применение современных технологий;
- улучшение технико-экономических показателей, в т.ч. увеличение КПД, снижение удельного расхода топлива на производство электрической энергии, улучшение экологических показателей;
- возможность покрытия дефицита электрической мощности за счет дополнительных введенных мощностей электростанции;
- замещение и возможность ремонта действующего оборудования.

Капитальные вложения Общества, связанные с его экологической деятельностью, в 2013 году составили 56 678 тыс. руб. (в 2012 году – 424 959 тыс. руб.).

## 5. Долгосрочные финансовые вложения

Информация по разделу Долгосрочные финансовые вложения дополняется таблицей 3.1 «Наличие и движение финансовых вложений» в части долгосрочных финансовых вложений. В таблице 3.1 «Наличие и движение финансовых вложений» данные приведены с учетом текущей части долгосрочных финансовых вложений.

Долгосрочные финансовые вложения по типу эмитентов классифицируются следующим образом:

тыс. руб.

Показатель	Долгосрочные финансовые вложения			в том числе долгосрочные финансовые вложения со сроком погашения от 1 до 3 лет		
	на 31.12.13	на 31.12.12	на 31.12.11	на 31.12.13	на 31.12.12	на 31.12.11
Корпоративные ценные бумаги	870 940	1 145 763	1 085 922	356 955	522 015	533 565

По строке 1174 «Займы, предоставленные организациям на срок более 12 месяцев» бухгалтерского баланса отражен долгосрочный займ, выданный ООО «ОГК-Инвестпроект», подлежащий погашению более чем через 3 года.

По строке 1170 «Финансовые вложения» бухгалтерского баланса, в том числе отражены: тыс. руб.

Показатель	Финансовые вложения			в том числе финансовые вложения со сроком погашения от 1 до 3 лет		
	на 31.12.13	на 31.12.12	на 31.12.11	на 31.12.13	на 31.12.12	на 31.12.11
Векселя третьих лиц (беспроцентные)	819 598	1 079 405	998 642	356 955	522 015	533 565
Финансовые вложения, по которым определяется текущая рыночная стоимость	51 342	66 358	87 280	-	-	-
Прочие финансовые вложения, по которым текущая рыночная стоимость не определяется	1 603 057	1 615 768	567 719	-	12 000	-
Итого	2 473 997	2 761 531	1 653 641	356 955	534 015	533 565

Векселя третьих лиц представляют собой в основном векселя ОАО «Альфа-банк» и ЗАО «Газпромбанк», полученные от третьих лиц для ускорения расчетов за реализованную продукцию.

## 6. Прочие внеоборотные активы

По строке 1190 «Прочие внеоборотные активы» бухгалтерского баланса, в том числе отражены:

тыс. руб.

Наименование показателя	На 31.12.13 г.	На 31.12.12 г.	На 31.12.11 г.
Выданные авансы, связанные с капитальным строительством	15 756 396	20 761 368	25 894 269
Расходы будущих периодов	814 291	1 323 711	1 269 362

В составе расходов будущих периодов отражены следующие расходы, относящиеся к последующим отчетным периодам.

тыс. руб.

Наименование затрат	На 31.12.2013 г.		На 31.12.2012 г.		На 31.12.2011 г.	
	Долгосрочная часть	Краткосрочная часть	Долгосрочная часть	Краткосрочная часть	Долгосрочная часть	Краткосрочная часть
Платежи за право использования программного обеспечения	814 210	1 867	1 323 591	25 334	1 263 702	4 686
Прочие	81	-	120	-	5 660	243
Итого	814 291	1 867	1 323 711	25 334	1 269 362	4 929



## 7. Материалы

Информация по разделу Материалы дополняется таблицей 4.1 «Наличие и движение запасов» пояснений к бухгалтерскому балансу и отчету о финансовых результатах.

Учитывая, что текущая рыночная стоимость производимой Обществом продукции (работ, услуг) соответствует или превышает ее фактическую себестоимость, а также принимая во внимание изменение цены или фактической себестоимости, непосредственно связанные с событиями после отчетной даты, подтверждающими существовавшие на отчетную дату условия ведения хозяйственной деятельности, резерв под снижение стоимости материально-производственных запасов, используемых при производстве указанной продукции (выполнении работ, оказании услуг) не создавался.

## 8. Дебиторская задолженность

Информация по разделу Дебиторская задолженность дополняется таблицей 5.1 «Наличие и движение дебиторской задолженности» и 5.2 «Просроченная дебиторская задолженность» бухгалтерского баланса и отчета о финансовых результатах

В таблице 5.1 «Наличие и движение дебиторской задолженности», представляемой в составе пояснений к бухгалтерскому балансу и отчету о финансовых результатах данные раскрываются без исключения дебиторской задолженности, поступившей и погашенной (списанной) в одном отчетном периоде.

По строке 1232 «Дебиторская задолженность покупателей и заказчиков, платежи по которой ожидаются более чем через 12 месяцев после отчетной даты» бухгалтерского баланса, в основном, отражена задолженность, реструктурированная в соответствии с заключенными договорами и мировыми соглашениями.

В составе показателя «Авансы выданные» (строки 1233 и 1238 бухгалтерского баланса) отражена сумма денежных средств по предстоящим расчетам за товары, работы, услуги, уплаченных другим организациям и физическим лицам в соответствии с условиями договоров.

В составе прочей дебиторской задолженности по строкам 1234 и 1239 бухгалтерского баланса отражена следующая задолженность:

тыс. руб.

Вид задолженности	На 31.12.2013 г.	На 31.12.2012 г.	На 31.12.2011 г.
Расчеты по реализации собственных выкупленных акций	4 245 656	4 245 656	4 245 656
Переплата по налогам и фондам	668 582	686 058	1 402 140
Расчеты по лизинговым операциям	5 718	18 412	32 131
Расчеты по претензиям	25 665	22 220	8 300
Проценты к получению	45 826	37 886	-
Прочая дебиторская задолженность	113 588	167 918	56 170
Итого	5 105 035	5 178 150	5 744 397

**9. Краткосрочные финансовые вложения**

Информация по разделу Краткосрочные финансовые вложения дополняется таблицей 3.1 «Наличие и движение финансовых вложений» пояснений к бухгалтерскому балансу и отчету о финансовых результатах в части краткосрочных финансовых вложений.

Краткосрочные финансовые вложения по типу эмитентов, по которым не определяется текущая рыночная стоимость, классифицируются следующим образом:

тыс. руб.

Показатель	Краткосрочные финансовые вложения		
	На 31.12.2013 г.	На 31.12.2012 г.	На 31.12.2011 г.
Корпоративные ценные бумаги (беспроцентные векселя третьих лиц)	1 038 817	497 801	65 107
Прочие финансовые вложения, по которым не определяется текущая рыночная стоимость	3 116 113	2 130 575	3 368

Векселя третьих лиц представляют собой в основном векселя ОАО «Альфа-банк» и ЗАО «Газпромбанк», полученные от третьих лиц для ускорения расчетов за реализованную продукцию.

**10. Капитал и резервы****Уставный капитал**

Уставный капитал по состоянию на 31.12.2013г. составляет 40 057 009 тыс. руб. и состоит из обыкновенных именных акций номинальной стоимостью 0,3627 рублей каждая.

Акционеры	Обыкновенные акции	
	Количество, штук	Номинальная стоимость, руб.
Акционеры, всего:	110 441 160 870	40 057 009 047,55
В том числе:		
владельцы более 5% акций:		
юридические лица (включая номинальных держателей акций)	100 238 017 594	36 356 328 981,34
физические лица	-	-
владельцы менее 5% акций	7 850 873 276	2 847 511 737,21
Собственные акции, выкупленные у акционеров	2 352 270 000	853 168 329,00
Итого уставный капитал	110 441 160 870	40 057 009 047,55

По состоянию на 31 декабря 2013 года уставный капитал Общества полностью оплачен.

В июне 2012 года на Общем собрании акционеров было принято решение об увеличении уставного капитала ОАО «ОГК-2» путем размещения способом открытой подписки дополнительных обыкновенных акций в количестве – 110 000 000 000 шт., номинальной стоимостью 0,3627 рублей каждая. 30 августа 2012 года ФСФР России осуществила

государственную регистрацию дополнительного выпуска ценных бумаг и проспекта ценных бумаг ОАО «ОГК-2», размещаемых путем открытой подписки. Цена размещения была установлена 0,45 рублей за одну акцию. В сентябре 2012 года - январе 2013 года Обществом были получены 23 000 955 тыс. рублей от акционеров, имеющих преимущественное право приобретения дополнительных акций, в количестве 51 113 233 910 штук акций. Изменения были внесены в устав Общества и зарегистрированы 23 мая 2013 года. В результате величина уставного капитала Общества увеличилась на 18 538 770 тыс. руб. и составила 40 057 009 тыс. руб.

### Добавочный капитал

В составе добавочного капитала по строке 1350 бухгалтерского баланса Общество учитывает в основном эмиссионный доход, полученный в результате размещения акций Общества по цене, превышающей их номинальную стоимость, в сумме 60 045 428 тыс. руб. по состоянию на 31 декабря 2013 года (55 583 243 тыс. руб. соответственно по состоянию на 31 декабря 2012 года и 31 декабря 2011 года).

### Резервный капитал

Уставом Общества предусмотрено создание резервного фонда в размере 5% от величины уставного капитала Общества. Согласно Решению Общего собрания акционеров по итогам работы Общества за 2012 год чистая прибыль Общества в размере 5% в сумме 200 334 тыс. руб. была направлена на формирование резервного фонда. По состоянию на 31 декабря 2013 года величина резервного фонда составила 679 641 тыс. руб. (1,7% от величины уставного капитала).

### Собственные акции, выкупленные у акционеров

По состоянию на 31 декабря 2013 года количество выкупленных собственных акций, числящихся на балансе Общества составляет 2 352 270 000 шт. на сумму 4 045 753 тыс. руб. (4 045 753 тыс. руб. и 4 045 327 тыс. руб. соответственно по состоянию на 31 декабря 2012 года и 31 декабря 2011 года).

### Дивиденды

На Общем собрании акционеров 28 мая 2013 года было принято решение не выплачивать дивиденды по обыкновенным акциям Общества по результатам 2012 года.

## 11. Кредиты и займы

Общая сумма кредитов и займов полученных составила:

	тыс. руб.	
	Кредиты	Займы
в 2013 году	4 065 450	21 600 000
в 2012 году	6 586 654	2 346 192
в 2011 году	19 208 187	4 788 808

**ОАО «ОГК-2»**

Пояснения к бухгалтерскому балансу и отчету о финансовых результатах в годовой бухгалтерской отчетности за 2013 год

Общая сумма кредитов и займов погашенных (без учета начисленных процентов) составила: тыс. руб.

	Кредиты	Займы
в 2013 году	4 395 146	10 000 000
в 2012 году	7 386 294	10 332 550
в 2011 году	17 621 711	-

Задолженность по заемным средствам по кредиторам и заимодавцам по состоянию на отчетную дату представлена ниже:

тыс. руб.

Кредиторы / Заимодавцы	Валюта	Срок погашения	На 31.12.2013 г.	На 31.12.2012 г.	На 31.12.2011 г.
<b>Кредиторы:</b>					
ОАО «Сбербанк России»	рубли	25.09.2016	2 873 307	-	-
АБ «Россия»	рубли	04.03.2013	-	2 000 000	-
АБ «Россия»	рубли	21.02.2013	-	1 200 000	-
АБ «Россия»	рубли	10.01.2013	-	360	-
АБ «Россия»	рубли	29.01.2012/ 28.03.2012	-	-	2 000 000
АБ «Россия»	рубли	19.03.2012/ 25.03.2012	-	-	2 000 000
<b>Итого</b>			2 873 307	3 200 360	4 000 000
в том числе со сроком погашения до 1 года			2 643	3 200 360	4 000 000
<b>Заимодавцы:</b>					
ОАО «Газпром»	рубли	15.10.2016	10 000 000	-	-
ОАО «Газпром»	рубли	22.10.2016	2 000 000	-	-
ОАО «Газпром»	рубли	07.11.2016	4 000 000	-	-
ОАО «Газпром»	рубли	01.12.2016	2 000 000	-	-
ОАО «Газпром»	рубли	09.12.2016	2 000 000	-	-
ОАО «Газпром»	рубли	17.12.2016	1 600 000	-	-
Евроферт Трейдинг Лимитед	рубли	21.12.2015	3 600 000	5 000 000	5 000 000
Евроферт Трейдинг Лимитед	рубли	22.08.2016	3 800 000	3 800 000	3 800 000
Евроферт Трейдинг Лимитед	рубли	24.08.2016	2 700 000	2 700 000	2 700 000
Евроферт Трейдинг Лимитед	рубли	17.10.2013	-	8 600 000	8 600 000
ООО «Газпром энергохолдинг»	рубли	25.09.2012	-	-	6 453 808
Облигационный займ	рубли	18.04.2012	-	-	1 554 467
<b>Итого</b>			31 700 000	20 100 000	28 108 275
в том числе со сроком погашения до 1 года			-	-	1 554 467

Процентные ставки варьировались:

проценты

	2013 год	2012 год	2011 год
По долгосрочным кредитам	8,4	-	-
По краткосрочным кредитам	от 7,6 до 8,25	от 5,8 до 8,25	от 5,2 до 7,49
По долгосрочным займам	от 8,0 до 8,4	от 7,25 до 8,4	от 7,25 до 8,4
По краткосрочным займам	-	7,25	7,25

Дополнительные затраты, связанные с получением кредитов и займов составили:

тыс. руб.

	По кредитам	По займам
в 2013 г.	-	-
в 2012 г.	-	-
в 2011 г.	7 600	452

Просроченной задолженности по кредитам и займам по состоянию на 31 декабря 2013 года, 31 декабря 2012 года и 31 декабря 2011 года Общество не имело.

Информация о возможности Общества на отчетную дату привлечь дополнительные денежные средства приведена в пункте 12 «Информация, связанная с использованием денежных средств».

## 12. Информация, связанная с использованием денежных средств

Обществом в течение 2013 года производилось размещение остатков денежных средств на депозитных счетах в Центральном филиале ОАО «АБ Россия» и ОАО «Альфа-банк» на срок не более 1 года.

Обществом в течение 2012 года и 2011 года производилось размещение остатков денежных средств на депозитных счетах в Центральном филиале ОАО «АБ Россия» на срок не более 1 года.

тыс. руб.

	2013 год	2012 год	2011 год
Размещено на депозитных счетах	34 677 217	18 966 540	26 770 000
Возвращено с депозитных счетов	33 769 356	13 315 040	26 770 000
Остаток на депозитных счетах	6 559 361	5 651 500	-
в том числе по депозитным вкладам со сроком менее 3-х месяцев	3 459 361	3 524 120	-
Полученный доход от размещения средств на депозитных счетах	166 980	38 268	5 152

Информация о существующих на отчетную дату возможностях привлечь дополнительные денежные средства

тыс. руб.

	На 31.12.2013 г.	На 31.12.2012 г.	На 31.12.2011 г.
Величина денежных средств, недоступных для использования Обществу	73 200	73 600	74 971
Величина денежных средств, которая может быть дополнительно привлечена Обществом (кредитная линия)	20 779 336	2 800 000	7 744 192

Дополнительная расшифровка строк Отчета о движении денежных средств:

	За 2013 год	За 2012 год
<b>Строка 4119 прочие поступления:</b>	<b>4 026 953</b>	<b>3 458 320</b>
косвенные налоги по текущей деятельности	3 177 896	2 572 381

выручка от продажи имущества	158 986	149 792
страховое возмещение	190 365	55 520
прочие поступления	499 706	680 627
<b>Строка 4129 прочие платежи:</b>	<b>(7 092 646)</b>	<b>(6 773 890)</b>
прочие налоги (кроме налога на прибыль организаций и косвенных налогов)	(2 374 666)	(2 444 034)
отчисления в гос. внебюджетные фонды	(1 368 305)	(1 335 243)
на выдачу авансов	(769 639)	(252 896)
оплата по договорам страхования	(357 211)	(344 679)
социальные выплаты	(317 578)	(312 204)
неналоговые платежи	(1 293 737)	(1 192 566)
прочие выплаты	(611 510)	(892 268)
<b>Строка 4229 прочие платежи:</b>	<b>(3 002 708)</b>	<b>(2 297 503)</b>
косвенные налоги по инвестиционной деятельности	(3 002 708)	(2 297 503)

### 13. Информация, связанная с полученными обеспечениями

Информация представлена в дополнение к таблице 8 «Обеспечения обязательств» пояснений к бухгалтерскому балансу и отчету о финансовых результатах.

Обществом получены следующие существенные обеспечения:

№ п/п	Наименование показателя	На 31.12.2013 г.	На 31.12.2012 г.	На 31.12.2011 г.
1	Организация-поручитель	ОАО «Группа Е4»		
	Виды активов, по которым получены поручительства	Аванс выданный		
	Стоимость обеспеченных поручительством активов, по которой они отражены в бухгалтерском учете, тыс. руб.	4 796 449	4 189 818	8 517 232
	Договорная стоимость имущества, полученного в качестве залога, тыс. руб.	8 375 747	5 213 936	5 213 936
	Права и возможности использования полученного в залог имущества (статья 346 ГК РФ «Пользование и распоряжение предметом залога»)	Использование невозможно		
	Справедливая стоимость имущества, полученного в залог, тыс. руб.	8 375 747	5 213 936	5 213 936
	Способ определения справедливой стоимости	Экспертным путем		
2	Организация-поручитель	ЗАО «КВАРЦ-Новые технологии»		
	Виды активов, по которым получены поручительства	Аванс выданный		

ОАО «ОГК-2»

Пояснения к бухгалтерскому балансу и отчету о финансовых результатах в годовой бухгалтерской отчетности за 2013 год

№ п/п	Наименование показателя	На 31.12.2013 г.	На 31.12.2012 г.	На 31.12.2011 г.
	Стоимость обеспеченных поручительством активов, по которой они отражены в бухгалтерском учете, тыс. руб.	10 148 587	11 146 843	11 146 843
	Договорная стоимость имущества, полученного в качестве залога, тыс. руб.	12 672 692	12 672 692	12 672 692
	Права и возможности использования полученного в залог имущества (статья 346 ГК РФ «Пользование и распоряжение предметом залога»)	Использование невозможно		
	Справедливая стоимость имущества, полученного в залог, тыс. руб.	12 672 692	12 672 692	12 672 692
	Способ определения справедливой стоимости	Экспертным путем		
3	Организация-поручитель	ОАО «Сбербанк России»		ОАО «ВТБ»
	Виды активов, по которым получены поручительства	Аванс выданный		
	Стоимость обеспеченных поручительством активов, по которой они отражены в бухгалтерском учете, тыс. руб.	3 148 937	3 435 313	3 300 000
	Договорная стоимость имущества, полученного в качестве залога, тыс. руб.	3 148 937	3 435 313	3 300 000
	Права и возможности использования полученного в залог имущества (статья 346 ГК РФ «Пользование и распоряжение предметом залога»)	Использование невозможно		
	Справедливая стоимость имущества, полученного в залог, тыс. руб.	3 148 937	3 435 313	3 300 000
	Способ определения справедливой стоимости	Экспертным путем		
4	Организация-поручитель	Центральный филиал АБ Россия		
	Виды активов, по которым получены поручительства	Аванс выданный		
	Стоимость обеспеченных поручительством активов, по которой они отражены в бухгалтерском учете, тыс. руб.	433 755	2 201 803	1 290 786
	Договорная стоимость имущества, полученного в качестве залога, тыс. руб.	1 416 040	2 278 840	1 631 834
	Права и возможности использования полученного в залог имущества (статья 346 ГК РФ «Пользование и распоряжение предметом залога»)	Использование невозможно		

ОАО «ОГК-2»

Пояснения к бухгалтерскому балансу и отчету о финансовых результатах в годовой бухгалтерской отчетности за 2013 год

№ п/п	Наименование показателя	На 31.12.2013 г.	На 31.12.2012 г.	На 31.12.2011 г.
	Справедливая стоимость имущества, полученного в залог, тыс. руб.	1 416 040	2 278 840	1 651 377
	Способ определения справедливой стоимости	Экспертным путем		
5	Организация-поручитель	-	ОАО «МДМ Банк»	-
	Виды активов, по которым получены поручительства	-	-	-
	Стоимость обеспеченных поручительством активов, по которой они отражены в бухгалтерском учете, тыс. руб.	-	-	-
	Договорная стоимость имущества, полученного в качестве залога, тыс. руб.	-	180 601	-
	Права и возможности использования полученного в залог имущества (статья 346 ГК РФ «Пользование и распоряжение предметом залога»)	-	Использование невозможно	-
	Справедливая стоимость имущества, полученного в залог, тыс. руб.	-	180 601	-
	Способ определения справедливой стоимости	-	Экспертным путем	-
6	Организация-поручитель	Физические лица, в том числе работники Общества		
	Виды активов, по которым получены поручительства	Дебиторская задолженность		
	Стоимость обеспеченных поручительством активов, по которой они отражены в бухгалтерском учете, тыс. руб.	21 932	27 881	60 760
	Договорная стоимость имущества, полученного в качестве залога, тыс. руб.	71 031	81 835	97 969
	Права и возможности использования полученного в залог имущества (статья 346 ГК РФ «Пользование и распоряжение предметом залога»)	Использование невозможно		
	Справедливая стоимость имущества, полученного в залог, тыс. руб.	227 333	238 386	273 051
	Способ определения справедливой стоимости	Экспертным путем		



## 14. Налогообложение

## Налог на прибыль

Для целей исчисления налога на прибыль доходы признаются в том отчетном (налоговом) периоде, в котором они имели место, независимо от фактического поступления денежных средств, иного имущества (работ, услуг) и (или) имущественных прав (метод начисления).

Для целей бухгалтерского учета изменения в бухгалтерской отчетности, относящиеся как к отчетному году, так и к предшествовавшим периодам, производятся в отчетности, составляемой за отчетный период, в котором были обнаружены искажения ее данных.

В связи с этим доходы и расходы прошлых лет, выявленные в отчетном году, отражаются в составе статей «Прочие доходы» и «Прочие расходы» отчета о финансовых результатах отчетного года, а также в составе других статей указанного отчета следующим образом:

## Отдельные показатели отчета о финансовых результатах

Таблица 1

тыс. руб.

№ строки формы № 2	Наименование статьи/показателя	За 2013 год			За 2012 год		
		данные текущего года	данные прошлых лет	итого в отчете о финансовых результатах	данные текущего года	данные прошлых лет	итого в отчете о финансовых результатах
1	2	3	4	5	6	7	8
2340	Прочие доходы	1 472 350	-	1 472 350	1 540 639	-	1 540 639
2350	Прочие расходы	(4 442 707)	-	(4 442 707)	(2 335 733)	-	(2 335 733)
2360	Расходы, связанные с реорганизацией	-	-	-	(172 351)	-	(172 351)
2300	Прибыль до налогообложения	5 907 030	-	5 907 030	5 091 559	-	5 091 559
	Условный расход по налогу на прибыль	(1 181 406)	-	(1 181 406)	(1 018 312)	-	(1 018 312)
2450	Изменение отложенных налоговых активов	(175 794)	(108)	(175 902)	308 924	72	308 996
2430	Изменение отложенных налоговых обязательств	(526 298)	-	(526 298)	(317 916)	(8 838)	(326 754)
2410	Текущий налог на прибыль	(733 575)	X	(733 575)	(1 224 949)	X	(1 224 949)
2411	Налог на прибыль прошлых лет	X	12 914	12 914	X	157 906	157 906
2460	Прочие расходы из прибыли	(1 020)	-	(1 020)	(78)	-	(78)
2400	Чистая прибыль отчетного периода	4 470 343	12 806	4 483 149	3 857 540	149 140	4 006 680
2421	Постоянные налоговые обязательства (активы)	254 261	(12 806)	241 455	215 629	(149 140)	66 489

В соответствии с Положением по бухгалтерскому учету «Учет расчетов по налогу на прибыль» (ПБУ 18/02) Общество отразило в бухгалтерском учете, а также в отчете о финансовых результатах за 2013 год следующие показатели:

Таблица 2

тыс. руб.

№ п/п	№ строки формы № 2	Наименование статьи/показателя	За 2013 год (графа 5 таблицы 1)	За 2012 год (графа 8 таблицы 1)
1	2	3	4	5
1	2300	Прибыль до налогообложения	5 907 030	5 091 559
2		Условный расход по налогу на прибыль (стр.1x20%)	(1 181 406)	(1 018 312)
3	2421	Постоянные налоговые обязательства (активы), в т.ч.:	241 455	66 489
4		Постоянные налоговые обязательства (стр.5x20%)	247 587	251 772
5		Постоянные разницы, увеличивающие налогооблагаемую прибыль, в т.ч.:	1 237 933	1 258 862
5.1		Расходы, не принимаемые для целей налогообложения	755 015	1 015 242
5.2		Убытки, не принимаемые для целей налогообложения	80 914	87 989
5.3		Разницы в резервах по прочей дебиторской задолженности	29 470	9 070
5.4		Прочие разницы, увеличивающие налогооблагаемую прибыль	372 534	146 561
6		Постоянные налоговые активы (стр.7x20%)	(6 132)	(185 283)
7		Постоянные разницы, уменьшающие налогооблагаемую прибыль, в т.ч.:	(30 659)	(926 414)
7.1		Доходы не принимаемые для целей налогообложения	(30 659)	(745 700)
7.2		Прочие разницы, уменьшающие налогооблагаемую прибыль	-	(180 714)
8	2450	Изменение отложенных налоговых активов (стр.9x20%)	(175 902)	308 996
9		Временные вычитаемые разницы, в т.ч.:	(879 510)	1 544 980
9.1		Разницы в амортизации	198 301	450 081
9.2		Убыток, переносимый на будущее	(976)	506
9.3		Разница в резервах	(1 093 710)	1 082 464
9.4		Разница в оценке ЦБ	15 016	20 922
9.5		Расходы, перенесенные на будущее	-	(8 967)
9.6		Прочие	1 859	(26)
10	2430	Изменение отложенных налоговых обязательств (стр.11x20%)	(526 298)	(326 754)
11		Временные налогооблагаемые разницы, в т.ч.:	(2 631 490)	(1 633 770)
11.1		Разницы в амортизации	(2 133 460)	(1 715 353)
11.2		Разницы в резерве по сомнительным долгам	(386 755)	343 958

№ п/п	№ строки формы № 2	Наименование статьи/показателя	За 2013 год (графа 5 таблицы 1)	За 2012 год (графа 8 таблицы 1)
1	2	3	4	5
11.3		Прочие	(111 275)	(262 375)
12		Налогооблагаемая база по налогу на прибыль	3 603 304	5 335 217
13		Налог на прибыль в т.ч.	(720 661)	(1 067 043)
13.1	2410	Текущий налог на прибыль	(733 575)	(1 224 949)
13.2	2411	Налог на прибыль прошлых лет	12 914	157 906
14	2460	Прочие расходы из прибыли	(1 020)	(78)
15	2400	Чистая прибыль отчетного периода	4 483 149	4 006 680

Сумма начисления/уменьшения (погашения) вычитаемых временных разниц (стр.9 Таблицы 2), повлекшая за собой начисление/уменьшение (погашение) соответствующих отложенных налоговых активов (стр.8 Таблицы 2), а также сумма начисления/уменьшения (погашения) налогооблагаемых временных разниц (стр.11 Таблицы 2), повлекшая за собой начисление/уменьшение (погашение) соответствующих отложенных налоговых обязательств (стр.10 Таблицы 2) в 2013 и 2012 годах, представлены в Таблицах 3 и 4 соответственно.

Таблица 3

тыс. руб.

№ п/п	№ строки Таблицы 2	Наименование показателя	За 2013 год		
			начислено	погашено	отражено в графе 4 таблицы 2
1	2	3	4	5	6
1	8	Изменение отложенных налоговых активов (стр.2х20%)	112 769	(288 671)	(175 902)
2	9	Временные вычитаемые разницы, в т.ч.:	563 845	(1 443 355)	(879 510)
2.1	9.1	Разницы в амортизации	213 830	(15 529)	198 301
2.2	9.2	Убыток, переносимый на будущее	-	(976)	(976)
2.3	9.3	Разница в резервах	301 282	(1 394 992)	(1 093 710)
2.4	9.4	Разница в оценке ЦБ	15 016	-	15 016
2.5	9.6	Прочие	33 717	(31 858)	1 859
3	10	Изменение отложенных налоговых обязательств	(540 942)	14 644	(526 298)
4	11	Временные налогооблагаемые разницы, в т.ч.:	(2 706 255)	74 765	(2 631 490)
4.1	11.1	Разницы в амортизации	(2 133 665)	205	(2 133 460)
4.2	11.2	Разницы в резерве по сомнительным долгам	(444 805)	58 050	(386 755)
4.3	11.3	Прочие	(127 785)	16 510	(111 275)

Таблица 4

тыс. руб.

№ п/п	№ строки Таблицы 2	Наименование показателя	За 2012 год		
			начислено	погашено	отражено в графе 4 таблицы 2
1	2	3	4	5	6
1	8	Изменение отложенных налоговых активов (стр.2х20%)	457 906	(148 910)	308 996
2	9	Временные вычитаемые разницы, в т.ч.:	2 289 533	(744 553)	1 544 980
2.1	9.1	Разницы в амортизации	453 870	(3 789)	450 081
2.2	9.2	Убыток, переносимый на будущее	1 373	(867)	506
2.3	9.3	Разница в резервах	1 800 137	(717 673)	1 082 464
2.4	9.4	Разница в оценке ЦБ	20 922	-	20 922
2.5	9.5	Расходы, перенесенные на будущее	-	(8 967)	(8 967)
2.6	9.6	Прочие	13 231	(13 257)	(26)
3	10	Изменение отложенных налоговых обязательств	(470 764)	144 010	(326 754)
4	11	Временные налогооблагаемые разницы, в т.ч.:	(2 355 131)	721 361	(1 633 770)
4.1	11.1	Разницы в амортизации	(1 715 353)	-	(1 715 353)
4.2	11.2	Разницы в резерве по сомнительным долгам	(295 977)	639 935	343 958
4.3	11.3	Прочие	(343 801)	81 426	(262 375)

### 15. Кредиторская задолженность

Информация по разделу дополняется таблицей 5.3 «Наличие и движение кредиторской задолженности» и 5.4 «Просроченная кредиторская задолженность» пояснений к бухгалтерскому балансу и отчету о финансовых результатах

В форме 5.3 «Наличие и движение кредиторской задолженности», представляемой в табличной форме пояснений к бухгалтерскому балансу и отчету о финансовых результатах данные раскрываются без исключения кредиторской задолженности, погашенной (списанной) в одном отчетном периоде.

### 16. Расходы по обычным видам деятельности

Информация дополнительно представлена к таблице 6 «Затраты на производство» пояснений к бухгалтерскому балансу и отчету о финансовых результатах.

Вид расхода по обычным видам деятельности	2013 год	2012 год
Расходы на оплату труда управленческому персоналу, включая отчисления во внебюджетные фонды	560 475	573 835
Расходы по аренде основных средств	250 127	280 449
Иные управленческие расходы	798 656	908 354
ИТОГО по строке 2220 «Управленческие расходы» отчета о финансовых результатах	1 609 258	1 762 638

Доля управленческих расходов в себестоимости проданных товаров, продукции, работ, услуг составляет:

в 2013 году – 1,6%

в 2012 году – 1,8 %

Затраты Общества на приобретение и использование электрической и тепловой энергии составили в 2013 году – 5 633 735 тыс. руб. (в 2012 году – 4 448 452 тыс. руб.).

Совокупные начисленные текущие затраты Общества на содержание и эксплуатацию объектов, связанных с экологической деятельностью, в 2013 году составили 823 794 тыс. руб. (в 2012 году 828 962 тыс. руб.).

### 17. Прочие доходы и расходы

тыс. руб.

Наименование видов прочих доходов и расходов	2013 год		2012 год	
	Доходы	Расходы	Доходы	Расходы
Изменение резерва по сомнительным долгам, всего	355 879	2 797 973	546 515	1 099 156
Прибыли / убытки прошлых лет	378 923	135 027	340 241	67 826
Уступка дебиторской задолженности	90 141	90 141	22 449	38 704
Списание кредиторской / дебиторской задолженности	30 982	400	60 867	1 128
Курсовые разницы	9 604	34 125	85 615	54 214
Пени, штрафы, неустойки признанные или по которым получены решения суда (арбитражного суда) об их взыскании	91 989	65 771	145 604	129 115
Страховое возмещение	190 288	x	55 488	x
Имущество, оказавшееся в излишке по результатам инвентаризации	6 724	x	5 945	x
Продажа, передача объектов основных средств, незавершенного строительства, товарно-материальных ценностей	209 242	189 372	162 795	259 315
Оприходование металлолома, товарно-материальных ценностей от реконструкции, модернизации, ремонта	33 847	x	46 100	x
Корректировка финансовых вложений до текущей рыночной стоимости	-	15 016	-	20 922
Расходы социального характера	x	618 906	x	427 641

Доходы / расходы от списания объектов основных средств, незавершенного строительства, товарно-материальных ценностей, прочих активов	36 211	105 897	9 306	45 379
Услуги банков	x	6 665	x	8 573
Прочие оценочные обязательства	x	153 867	x	-
Прочие	38 520	229 547	59 714	183 760
Итого прочие доходы/расходы	1 472 350	4 442 707	1 540 639	2 335 733

Доходы и расходы, связанные с начислением резерва по сомнительным долгам за 2013 и 2012 гг. соответственно, представлены в отчетности Общества свернуто, за исключением суммы восстановленного в течение отчетного года резерва по исполненным должниками обязательствам по задолженности, под которую ранее был создан резерв.

### 18. Прибыль на акцию

Базовая прибыль на акцию отражает часть прибыли отчетного года, причитающейся акционерам – владельцам обыкновенных акций. Она рассчитана как отношение базовой прибыли за отчетный год к средневзвешенному количеству обыкновенных акций в обращении в течение отчетного года.

При расчете средневзвешенного количества обыкновенных акций в обращении в течение отчетного года акции Общества, приобретенные у акционеров, вычитались.

Показатель	2013 год	2012 год
Базовая прибыль за отчетный год, тыс. руб.	4 483 149	4 006 680
Средневзвешенное количество обыкновенных акций в обращении в течение отчетного года, тыс. акций	88 063 706	56 975 685
Базовая прибыль на акцию, в рублях	0,0509	0,0703

В 2013 и 2012 гг. Общество не имело ценных бумаг, условиями выпуска которых предусматривается их конвертация в дополнительное количество обыкновенных акций. В связи с этим, по состоянию на 31 декабря 2013 года не существует каких-либо событий, которые могут повлиять на увеличение количества обыкновенных акций и привести к разводнению прибыли на акцию. Поэтому Общество не составляет расчетов разводненной прибыли на акцию.

### 19. Дочерние и зависимые общества

Таблица 1. Дочерние общества ОАО «ОГК-2»

№ п/п	Наименование и организационно-правовая форма	Доля участия на 31.12.13г., %	Доля участия на 31.12.12г., %	Место нахождения	Основной вид деятельности	Чистые активы на 31.12.2013г., тыс. руб.	Чистая прибыль за 2013 год, тыс. руб.	Доходы от участия, полученные в 2013 году, тыс. руб.
1	ОАО «Чайка»	100%	100%	Ставропольский край, п. Солнечнодольск, ул. Парковая, д. 31а	Санаторно-курортное обслуживание	7 145	2	-
2	ОАО «Сельскохозяйственный комплекс «Восход»	Общество ликвидировано	100%	Рязанская обл., Пронский район, г. Новомичуринск, ул. Промышленная, д.1	Животноводство	-	-	-
3	ОАО «Новомичуринское АТП»	100%	100%	Рязанская обл., Пронский район, г. Новомичуринск, ул. Промышленная, д.1	Услуги грузовых и пассажирских перевозок	36 618	1 934	1 940
4	ООО «Центр 112»	100%	100%	Вологодская область, рабочий поселок Кадуй, улица Промышленная, д. 2	Обеспечение пожарной безопасности	1 704	3 042	-

Таблица 2. Зависимые общества ОАО «ОГК-2»

№ п/п	Наименование и организационно-правовая форма	Доля участия на 31.12.13г., %	Доля участия на 31.12.12г., %	Место нахождения	Основной вид деятельности	Чистые активы на 31.12.2013г., тыс. руб.	Чистая прибыль за 2013 год, тыс. руб.	Доходы от участия за 2013 год, тыс. руб.
1	ООО «ОГК-Инвестпроект»	9,49%	49%	г. Москва, пр-т Вернадского, д.101, корп.3	Организация строительства	5 600 224	16 497	-

По состоянию на 31 декабря 2013 года ООО «ОГК-Инвестпроект» не является зависимым обществом ОАО «ОГК-2». В июле 2013 года произошло увеличение уставного капитала ООО «ОГК-Инвестпроект», в результате этой операции доля ОАО «ОГК-2» в ООО «ОГК-Инвестпроект» сократилась с 49% до 9,49%. ОАО «ОГК-2» перестало оказывать значительное влияние на деятельность ООО «ОГК-Инвестпроект».

ОАО «Сельскохозяйственный комплекс «Восход» было ликвидировано 08 мая 2013 года в связи с отсутствием деятельности.

## 20. Информация о связанных сторонах

Связанными сторонами Общества по состоянию на 31 декабря 2013 года являются ключевой управленческий персонал (члены Совета Директоров и Члены Правления), список которых приведен в разделе I «Общие сведения», организации, контролируемые членами Совета Директоров, дочерние Общества, а также следующие юридические лица:

Связанная сторона	Основание, в силу которого сторона является связанной
Дочерние и зависимые общества ОАО «Газпром» (www.gazprom.ru)	Общества, принадлежащие к той группе, к которой принадлежит ОАО «ОГК-2»
Общество с ограниченной ответственностью «ОГК-2 финанс»	Дочернее общество ОАО «Чайка»

Все операции и расчеты осуществлялись на территории Российской Федерации в российских рублях. Условия и сроки осуществления операций со связанными сторонами не отличаются от аналогичных операций с контрагентами, которые не являются связанными сторонами ОАО «ОГК-2».

### Операции с организациями Группы Газпром

Общество входит в Группу Газпром, состоящую из ОАО «Газпром» и его дочерних обществ.

В отчетном году Общество осуществляло операции по продаже продукции, товаров, выполнению работ, оказанию услуг следующим организациям Группы Газпром:

тыс. руб.

Наименование и организационно-правовая форма связанной стороны	Характер операций	Выручка от продаж (без НДС, акцизов и экспортных пошлин)	
		2013 год	2012 год
ОАО «ТГК-1»	Реализация электрической энергии, мощности и тепловой энергии	34 182	27 590
ОАО «Мосэнерго»		2 376	1 157
ОАО «Межрегионэнергосбыт»		730 122	327 278
ООО «Центр 112»		1 168	177
ОАО «МОЭК»		35	-
ОАО «Московское городское энергосбытовое предприятие»		26 927	-
ОАО «Газпромнефть-МНПЗ»		19 155	-
ООО «Газпром трансгаз Сургут»		406	394
ООО «Центр 112»	Реализация прочих промышленных услуг, продукции	56	12
ООО «ОГК-Инвестпроект»		5 070	-
ОАО «Газпром инвестпроект»		346 977	286 399



ОАО «ОГК-2»

Пояснения к бухгалтерскому балансу и отчету о финансовых результатах в годовой бухгалтерской отчетности за 2013 год

Наименование и организационно-правовая форма связанной стороны	Характер операций	Выручка от продаж (без НДС, акцизов и экспортных пошлин)	
		2013 год	2012 год
ООО «Газпром энергохолдинг»	Сдача имущества в аренду (субаренду)	-	44 227
ООО «Центр 112»		8 435	2 235
ООО «ОГК-Инвестпроект»		4 352	4 677
Всего		1 179 261	694 146

В отчетном году Обществу были оказаны услуги, реализована продукция следующими организациями Группы Газпром:

тыс. руб.

Наименование и организационно-правовая форма связанной стороны	Характер операций	Стоимость полученных товаров, работ, услуг (без НДС)	
		2013 год	2012 год
ООО «Газпром инвестпроект»	консультационные услуги, аренда	1 712 861	-
ООО «Газпром энергохолдинг»		6 333	73 792
ОАО «Газпром»	прочие услуги	120	120
ООО «Газпром экспо»		2 829	-
ОАО «Газпром газораспределение Ростов-на-Дону»		-	4
ООО «Газпром энергохолдинг»		3 900	-
ООО «Газпром трансгаз Ставрополь»		13	-
ООО «Центр 112»		услуги пожарной охраны	176 885
ОАО «Мосэнерго»	электрическая энергия и мощность	32 741	22 995
ОАО «ТГК-1»		22 671	11 659
ОАО «Межрегионэнергосбыт»		732	469
ОАО «МОЭК»		10	-
ООО «Газпром трансгаз Краснодар»	услуги по тех. обслуживанию	3 954	4 090
ОАО «Газпром газораспределение Ростов-на-Дону»	топливо	323 263	253 687
ОАО «Газпром нефтехим Салават»		128 333	668 261
ООО «Газпром межрегионгаз Санкт-Петербург»		7 802 371	5 942 497
Всего			10 217 016

ОАО «ОГК-2»

Пояснения к бухгалтерскому балансу и отчету о финансовых результатах в годовой бухгалтерской отчетности за 2013 год

Обществом были признаны пени и штрафы за невыполнение условий договоров по реализации электрической энергии и мощности, следующим организациям Группы Газпром:

тыс. руб.

Наименование и организационно-правовая форма связанной стороны	2013 год	2012 год
ОАО «Мосэнерго»	5	5
ОАО «Межрегионэнергосбыт»	1 483	2 199
ОАО «ТГК-1»	53	177
ОАО «Московское городское энергосбытовое предприятие»	52	-
ОАО «Газпромнефть-МНПЗ»	34	-
Всего	1 627	2 381

Обществом были получены пени и штрафы, признанные следующими организациями Группы Газпром за невыполнение условий договоров по реализации электрической энергии и мощности:

тыс. руб.

Наименование и организационно-правовая форма связанной стороны	2013 год	2012 год
ОАО «Мосэнерго»	143	-
ОАО «Межрегионэнергосбыт»	-	3
ОАО «ТГК-1»	1	46
ОАО «Московское городское энергосбытовое предприятие»	1	-
ОАО «Газпромнефть-МНПЗ»	106	-
Всего	251	49

Задолженность Общества по расчетам с организациями Группы Газпром составила:

тыс. руб.

Наименование и организационно-правовая форма связанной стороны	Краткосрочная кредиторская задолженность (стр. 1520)		
	На 31.12.13 г.	На 31.12.12 г.	На 31.12.11 г.
ОАО «Газпром»	35	24 482	47
ООО «Газпром энергохолдинг»	147	2 497	6 240
ООО «Газпром трансгаз Краснодар»	1 856	517	487
ОАО «Мосэнерго»	4 760	3 461	2 085
ОАО «ТГК-1»	3 320	1 661	2 079
ОАО «Газпром нефтехим Салават»	14 158	46 118	105 710
ОАО «Межрегионэнергосбыт»	105	66	11 852
ООО «Газпром межрегионгаз Санкт-Петербург»	-	185 754	38 845
ООО «Центр 112»	21 195	10 196	-
ОАО «Центрэнергохолдинг»	-	23 000 000	-
ОАО «Газпром газораспределение Ростов-на-Дону»	-	-	11 242
ОАО «МОЭК»	1	-	-
ООО «Газпром экспо»	562	-	-
ООО «Газпром инвестпроект»	455 944	-	-
Всего	502 083	23 274 752	178 587

ОАО «ОГК-2»

Пояснения к бухгалтерскому балансу и отчету о финансовых результатах в годовой бухгалтерской отчетности за 2013 год

Задолженность Общества по полученным займам составила:

тыс. руб.

Наименование и организационно-правовая форма связанной стороны	Займы и кредиты (стр. 1410)		
	На 31.12.13 г.	На 31.12.12 г.	На 31.12.11 г.
ООО «Газпром»	21 600 000	-	-
ООО «Газпром энергохолдинг»	-	-	6 453 808
Всего	21 600 000	-	6 453 808

Проценты, начисленные в течение 2013 года по полученным займам, составили 269 765 тыс. руб. (за 2012 год: 437 090 тыс. руб.).

Задолженность организаций Группы Газпром перед Обществом, отраженная в бухгалтерском балансе, составила:

тыс. руб.

Наименование и организационно-правовая форма связанной стороны	Дебиторская задолженность (платежи по которой ожидаются в течение 12 месяцев после отчетной даты) (стр. 1235)		
	На 31.12.13 г.	На 31.12.12 г.	На 31.12.11 г.
ООО «Газпром энергохолдинг»	2 509	12 932	48 421
ООО «Газпром трансгаз Сургут»	10	49	33
ОАО «Мосэнерго»	155	178	169
ОАО «ТГК-1»	1 581	3 135	4 937
ООО «Газпром инвестпроект»	290 284	337 951	-
ООО «ОГК-Инвестпроект»	25 272	19 291	659
ОАО «Центр 112»	860	2 175	-
ОАО «Межрегионэнергосбыт»	70 533	31 619	20 844
ОАО «Газпром газораспределение Ростов-на-Дону»	4 200	3 809	3
ООО «ОГК-2 финанс»	9 840	9 840	9 840
ОАО «Московское городское энергосбытовое предприятие»	2 939	-	-
ЗАО «Газпром межрегионгаз Санкт-петербург»	3 792	-	-
Всего	411 975	420 979	84 906

Задолженность Обществу по выданным займам составила:

тыс. руб.

Наименование и организационно-правовая форма связанной стороны	Финансовые вложения (стр. 1170)		
	На 31.12.13 г.	На 31.12.12 г.	На 31.12.11 г.
ООО «ОГК-Инвестпроект»	1 048 344	1 048 344	-
ООО «ОГК-2 Финанс»	12 000	12 000	12 000
Всего	1 060 344	1 060 344	12 000

Проценты, начисленные в течение 2013 года по выданным займам составили 76 124 тыс. руб. (за 2012 год: 20 056 тыс. руб.).

## Информация о денежных потоках ОАО «ОГК-2» с обществами Группы Газпром

тыс.руб.

№ п/п	Название строки	2013 год	2012 год
	Денежные потоки от текущих операций		
4110	Поступления – всего, в том числе:	1 182 259	397 826
4111	от продажи товаров, продукции, работ и услуг	1 179 651	394 755
4119	прочие поступления	2 608	3 071
4120	Платежи – всего, в том числе:	(10 252 558)	(7 751 296)
4121	поставщикам (подрядчикам) за сырье, материалы, работы, услуги	(10 018 670)	(7 568 317)
4123	процентов по долговым обязательствам	(223 362)	(174 654)
4129	прочие платежи	(10 526)	(8 325)
4100	Сальдо денежных потоков от текущих операций	(9 070 299)	(7 353 470)
	Денежные потоки от инвестиционных операций		
4210	Поступления – всего, в том числе:	84 914	951
4211	от продажи внеоборотных активов (кроме финансовых вложений)	8 842	-
4214	дивидендов, процентов по долговым финансовым вложениям и аналогичных поступлений от долевого участия в других организациях	76 072	951
4220	Платежи – всего, в том числе:	(46 403)	(1 310 790)
4222	приобретение акций (долей участия) дочерних организаций	-	(10)
4223	в связи с приобретением долговых ценных бумаг (прав требования денежных средств к другим лицам), предоставление займов другим лицам	-	(1 048 344)
4224	процентов по долговым обязательствам, включаемым в стоимость инвестиционного актива	(46 403)	(262 436)
4200	Сальдо денежных потоков от инвестиционных операций	38 511	(1 309 839)
	Денежные потоки от финансовых операций		
4310	Поступления – всего, в том числе:	21 600 000	25 346 192
4311	получение кредитов и займов	21 600 000	2 346 192
4313	от выпуска акций, увеличения долей участия	-	23 000 000
4320	Платежи – всего, в том числе:	-	(8 833 787)
4322	на уплату дивидендов и иных платежей по распределению прибыли в пользу собственников (участников)	-	(33 787)
4323	в связи с погашением (выкупом) векселей и других долговых ценных бумаг, возврат кредитов и займов	-	(8 800 000)
4300	Сальдо денежных потоков от финансовых операций	21 600 000	16 512 405
4400	Сальдо денежных потоков за отчетный период	12 568 212	7 849 096

**Операции с прочими связанными сторонами**

Обществом были произведены закупки топлива у прочих связанных сторон:

тыс. руб.

Наименование и организационно-правовая форма	Стоимость полученных товаров, работ, услуг (без НДС)	
	2013 год	2012 год
ООО «Газпром межрегионгаз Псков»	1 714 344	1 643 911
ООО «Газпром межрегионгаз Ставрополь»	8 795 060	10 113 946
ООО «Газпром межрегионгаз Север»	10 916 520	9 355 838
ООО «Газпром межрегионгаз Вологда»	1 597 046	1 804 260
ООО «Газпром межрегионгаз Ростов-на-Дону»	3 878 784	2 842 716
ООО «Газпром межрегионгаз Рязань»	6 829 351	5 840 152
ООО «Газпром межрегионгаз Краснодар»	1 564 368	-
ООО «Газпром газораспределение Ставрополь»	644 156	-
Итого	35 939 629	31 600 823

Обществом были произведены закупки прочих услуг у прочих связанных сторон:

тыс. руб.

Наименование и организационно-правовая форма	Стоимость полученных прочих услуг (без НДС)	
	2013 год	2012 год
ООО «ТГК-1 Сервис»	-	727
ОАО «Газпромбанк»	-	303
Итого	-	1 030

Задолженность Общества по расчетам с прочими связанными организациями составила:

тыс. руб.

Наименование и организационно-правовая форма связанной стороны	Краткосрочная кредиторская задолженность (стр. 1520)		
	На 31.12.13 г.	На 31.12.12 г.	На 31.12.11 г.
ООО «Газпром межрегионгаз Псков»	-	34 749	-
ООО «Газпром межрегионгаз Ставрополь»	294 117	223 536	146 424
ООО «Газпром межрегионгаз Север»	329 136	190 519	82 561
ООО «Газпром межрегионгаз Вологда»	7 776	9 843	26 122
ООО «Газпром межрегионгаз Ростов-на-Дону»	2 676	-	127 596
ООО «Газпром межрегионгаз Краснодар»	43 508	-	-
ООО «Газпром газораспределение Ставрополь»	19 181	-	-
ООО «ТГК-1 Сервис»	-	758	-
Итого	696 394	459 405	382 703

тыс. руб.

Наименование и организационно-правовая форма связанной стороны	Дебиторская задолженность (платежи по которой ожидаются в течение 12 месяцев после отчетной даты) (стр. 1235)		
	На 31.12.13 г.	На 31.12.12 г.	На 31.12.11 г.
ООО «Газпром межрегионгаз Псков»	52 595	-	11 710
ООО «Газпром межрегионгаз Ставрополь»	-	14 773	2 983
ООО «Газпром межрегионгаз Вологда»	-	-	6 407
ООО «Газпром межрегионгаз Ростов-на-Дону»	54 141	41 584	-
ООО «Газпром межрегионгаз Рязань»	51 467	65 119	102 938
ООО «Газпром межрегионгаз Север»	125 263	-	-
Итого	283 466	121 476	124 038

**Вознаграждение основному управленческому персоналу**

тыс. руб.

	Наименование показателя	2013 год	2012 год
1	Сумма вознаграждений, выплачиваемых основному управленческому персоналу, в совокупности, в том числе по видам выплат:		
2	а) краткосрочные вознаграждения;	89 644	101 648
3	б) долгосрочные вознаграждения (платежи (взносы) Общества по договорам негосударственного пенсионного обеспечения, обеспечивающие выплаты пенсий членам Правления по окончании ими трудовой деятельности).	816	387

Краткосрочные вознаграждения выплачиваются членам Правления Общества за выполнение ими своих обязанностей на занимаемых должностях на постоянной основе и складываются из ежемесячной заработной платы, а также премий, определяемых по результатам за период на основании показателей российской финансовой отчетности, а также начисленных на них налогов и иных обязательных платежей в соответствующие бюджеты и внебюджетные фонды. Размер премий утверждается решением Совета Директоров. Разовые премии могут быть выплачены членам Правления по решению Председателя Правления на основании оценок результатов их работы.

Вознаграждение выплачивается членам Совета директоров за их работу на этих должностях и за участие в заседаниях Совета директоров по результатам работы за отчетный период.

**21. Оценочные обязательства, условные обязательства и условные активы****Оценочные обязательства**

Информация об оценочных обязательствах приведена в разделе 7 табличной формы пояснений к бухгалтерскому балансу и отчету о финансовых результатах Суммы по графе «Начислено» включают величину признанных оценочных обязательств.

*Условные обязательства*

Российское налоговое, валютное и таможенное законодательство допускает различные толкования и подвержено частым изменениям.

Руководство Общества не исключает, что по поводу каких-то операций, произведенных в отчетном и предшествующих периодах, в будущем возможны споры с контролирующими органами, которые могут привести к изменениям результатов хозяйственной деятельности. В соответствии с п.28 Положения по бухгалтерскому учету «Оценочные обязательства, условные обязательства и условные активы» ПБУ 8/2010 подробная информация о таких операциях в отчете не раскрывается.

Недавние события, произошедшие в Российской Федерации, указывают на то, что налоговые органы могут занять более жесткую позицию при интерпретации законодательства и проверке налоговых расчетов, в частности, в отношении налогового учета водного налога, вычета некоторых затрат для целей налога на прибыль, а также возмещения входящего НДС, относящегося к данным затратам, и, возможно, что будут оспорены операции и деятельность, которые ранее не оспаривались. Как следствие, могут быть начислены значительные дополнительные налоги, пени и штрафы. Налоговые проверки могут охватывать три календарных года деятельности, непосредственно предшествовавших году проверки. При определенных условиях проверке могут быть подвергнуты и более ранние периоды.

В связи с тем, что законодательством, включая налоговое, не регулируются все аспекты реорганизации Общества, могут существовать соответствующие правовые и налоговые риски.

По мнению Руководства Общества, по состоянию на 31 декабря 2013 года соответствующие положения законодательства интерпретированы им корректно, и положение Общества с точки зрения налогового, валютного и таможенного законодательства будет стабильным.

Общество владеет золоотвалами на территории Российской Федерации и республики Казахстан. Вследствие этого Общество является субъектом законодательного регулирования вопросов охраны окружающей среды Российской Федерации и республики Казахстан в отношении использования золоотвалов. В соответствии с требованиями положения по бухгалтерскому учету «Оценочные обязательства, условные обязательства и условные активы» (ПБУ 8/2010) у Общества существуют оценочные обязательства по рекультивации земель, задействованных под золоотвалы. Однако законодательство об охране окружающей среды в Российской Федерации окончательно не сформировано, и соответствующие меры государственных органов постоянно пересматриваются. В условиях действующего законодательства об охране окружающей среды, в связи с временной неопределенностью проведения работ по рекультивации и отсутствием достоверных данных о стоимости данных работ, потенциальные обязательства Общества невозможно обоснованно оценить. Руководство Общества полагает, что оценочное обязательство по рекультивации земель в случае, если бы его возможно было обоснованно оценить, не оказало бы существенного влияния на финансовое положение, результаты деятельности и движение денежных средств Общества, что не исключает пересмотра данной позиции в будущем.

Общество является ответчиком в ряде арбитражных процессов, однако, по мнению руководства Общества, результаты этих процессов не окажут существенное влияние на финансовое положение Общества.

1 ноября 2010 года Обществом был заключен Агентский договор с ЗАО «ЦФР», ОАО «АТС», НП «Совет рынка» и ОАО «СО ЕЭС», в соответствии с которым ЗАО «ЦФР» обязуется

заключить в интересах ОАО «ОГК-2» договоры о предоставлении мощности. В декабре 2010 года ЗАО «ЦФР» от имени ОАО «ОГК-2» заключило договоры о предоставлении мощности, планируемых к вводу генерирующих объектов общей мощностью 3680МВт. Согласно условиям Агентского договора, при нарушении Обществом сроков ввода генерирующих объектов, либо недопоставки мощности, предусмотрено, что Общество уплачивает Агенту неустойку, размер которой зависит от срока, на который просрочен ввод генерирующего объекта, количества недопоставленной мощности и цены данной мощности по долгосрочному договору о предоставлении мощности. Руководство Общества не ожидает причин не исполнения, либо исполнения не в полном объеме своих обязательств по договорам о предоставлении мощности, которые могут повлечь начисление существенных сумм неустойки по договору.

## 22. Риски хозяйственной деятельности

Управление рисками Общества осуществляется в рамках единой корпоративной системы и определяется как непрерывный циклический процесс принятия и выполнения управленческих решений, состоящий из идентификации, оценки и измерения рисков, реагирования на риски, контроля эффективности, планирования деятельности по управлению и мониторингу рисков, встроенный в общий процесс управления, направленный на оптимизацию величины рисков в соответствии с интересами Общества и распространяющийся на все области его практической деятельности.

Информация о характеристике положения Общества в отрасли, в том числе тенденциях развития соответствующего сегмента рынка, степени адаптации Общества к условиям рынка, основных приоритетных направлениях деятельности Общества с описанием перспектив развития, а также ключевая информация о факторах риска, связанных с деятельностью Общества приводится на официальном сайте Общества.

Руководитель

Д.Н. Башук

Главный бухгалтер

Л.В. Клищ

«28» февраля 2014 года





Директор Закрытого акционерного общества  
«ПрайсвотерхаусКуперс Аудит»  
Т.С. Медведева  
28 февраля 2014 года



Пронумеровано, прошнуровано и скреплено печатью 73 (семьдесят три) листа.